





Agencia de Energía
del Estado de Puebla


**ESTADO DE ACTIVIDADES
DEL 01 DE ENERO AL 30 DE SEPTIEMBRE DE 2022
(pesos)
AGENCIA DE ENERGÍA DEL ESTADO DE PUEBLA**

Concepto	2022	2021
INGRESOS Y OTROS BENEFICIOS		
INGRESOS DE GESTIÓN	\$615,050.90	\$750,410.39
PRODUCTOS	\$4,450.39	\$3,687.48
INGRESOS POR VENTA DE BIENES Y PRESTACIÓN DE SERVICIOS	\$610,600.51	\$746,722.91
PARTICIPACIONES, APORTACIONES, CONVENIOS, INCENTIVOS DERIVADOS DE LA COLABORACIÓN FISCAL, FONDOS DISTINTOS DE APORTACIONES, TRANSFERENCIAS, ASIGNACIONES, SUBSIDIOS Y SUBVENCIONES, Y PENSIONES Y JUBILACIONES	\$41,361,196.01	\$35,494,967.33
TRANSFERENCIAS, ASIGNACIONES, SUBSIDIOS Y SUBVENCIONES, Y PENSIONES Y JUBILACIONES	\$41,361,196.01	\$35,494,967.33
OTROS INGRESOS Y BENEFICIOS	\$3.00	\$2.00
OTROS INGRESOS Y BENEFICIOS VARIOS	\$3.00	\$2.00
Total de Ingresos y Otros Beneficios	\$41,976,249.91	\$36,245,379.72
GASTOS Y OTRAS PÉRDIDAS		
GASTOS DE FUNCIONAMIENTO	\$17,496,222.04	\$35,431,445.79
SERVICIOS PERSONALES	\$13,123,360.26	\$18,960,521.17
MATERIALES Y SUMINISTROS	\$372,808.25	\$1,133,986.90
SERVICIOS GENERALES	\$4,000,053.53	\$15,336,937.72
TRANSFERENCIAS, ASIGNACIONES, SUBSIDIOS Y OTRAS AYUDAS	\$4,371,828.00	\$7,045,200.00
SUBSIDIOS Y SUBVENCIONES	\$4,234,828.00	\$7,045,200.00
AYUDAS SOCIALES	\$137,000.00	\$0.00
OTROS GASTOS Y PÉRDIDAS EXTRAORDINARIAS	\$150,124.99	\$163,870.03
ESTIMACIONES, DEPRECIACIONES, DETERIOROS, OBSOLESCENCIA Y AMORTIZACIONES	\$150,124.99	\$163,869.96
OTROS GASTOS	\$0.00	\$0.07
Total de Gastos y otras Pérdidas	\$22,018,175.03	\$42,640,515.82
Resultado del Ejercicio (Ahorro/Desahorro)	\$19,958,074.88	-\$6,395,136.10

"Bajo protesta de decir verdad declaramos que los Estados Financieros y sus notas, son razonablemente correctos y son responsabilidad del emisor".


JORGE EMILIO BARRERA NOVELO
ENCARGADO DE DESPACHO DE LA
DIRECCIÓN GENERAL


MARÍA ESTELA DÁVILA BRIONES
DIRECTORA ADMINISTRATIVA


RICARDO IVAN MATA TORIJA
JEFE DEL DEPARTAMENTO DE
CONTABILIDAD