



**ESTADO DE SITUACIÓN FINANCIERA**  
**DEL 01 ENERO AL 31 DE MARZO DE 2021**  
 (pesos)  
**AGENCIA DE ENERGÍA DEL ESTADO DE PUEBLA**

	<u>2021</u>	<u>2020</u>		<u>2021</u>	<u>2020</u>
<b>ACTIVO</b>			<b>PASIVO</b>		
<u>ACTIVO CIRCULANTE</u>	<u>\$18,954,169.04</u>	<u>\$6,694,588.49</u>	<u>PASIVO CIRCULANTE</u>	<u>\$971,028.35</u>	<u>\$6,694,588.49</u>
EFFECTIVO Y EQUIVALENTES	\$1,842,648.34	\$6,694,262.59	CUENTAS POR PAGAR A CORTO PLAZO	\$971,028.35	\$6,694,588.49
DERECHOS A RECIBIR EFECTIVO O EQUIVALENTES	\$17,111,520.70	\$325.96	<b>Total de Pasivos Circulantes</b>	<b>\$971,028.35</b>	<b>\$6,694,588.49</b>
<b>Total de Activos Circulantes</b>	<b>\$18,954,169.04</b>	<b>\$6,694,588.49</b>	<u>PASIVO NO CIRCULANTE</u>	<u>\$0.00</u>	<u>\$0.00</u>
<u>ACTIVO NO CIRCULANTE</u>	<u>\$21,344,829.08</u>	<u>\$21,259,132.42</u>	<b>Total del Pasivo</b>	<b>\$971,028.35</b>	<b>\$6,694,588.49</b>
INVERSIONES FINANCIERAS A LARGO PLAZO	\$20,182,292.94	\$20,000,000.00	<b>HACIENDA PÚBLICA/ PATRIMONIO</b>		
BIENES MUEBLES	\$1,227,956.33	\$1,259,585.12	<u>HACIENDA PÚBLICA/PATRIMONIO CONTRIBUIDO</u>	<u>\$0.00</u>	<u>\$0.00</u>
ACTIVOS INTANGIBLES	\$52,500.00	\$52,500.00	<u>HACIENDA PÚBLICA /PATRIMONIO GENERADO</u>	<u>\$39,327,969.77</u>	<u>\$21,259,132.42</u>
DEPRECIACIÓN, DETERIORO Y AMORTIZACIÓN ACUMULADA DE BIENES	-\$117,920.19	-\$76,952.70	RESULTADOS DEL EJERCICIO (AHORRO/ DESAHORRO)	\$18,124,466.14	\$21,259,132.42
<b>Total de Activos No Circulantes</b>	<b>\$21,344,829.08</b>	<b>\$21,259,132.42</b>	RESULTADOS DE EJERCICIOS ANTERIORES	\$21,259,132.42	\$0.00
<b>Total del Activo</b>	<b>\$40,298,998.12</b>	<b>\$27,953,720.91</b>	RECTIFICACIONES DE RESULTADOS DE EJERCICIOS ANTERIORES	-\$55,628.79	\$0.00
			<u>EXCESO O INSUFICIENCIA EN LA ACTUALIZACIÓN DE LA HACIENDA PÚBLICA/ PATRIMONIO</u>	<u>\$0.00</u>	<u>\$0.00</u>
			<b>Total Hacienda Pública/Patrimonio</b>	<b>\$39,327,969.77</b>	<b>\$21,259,132.42</b>
			<b>Total del Pasivo y Hacienda Pública/Patrimonio</b>	<b>\$40,298,998.12</b>	<b>\$27,953,720.91</b>


Ro #3




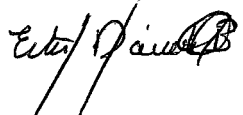
**ESTADO DE SITUACIÓN FINANCIERA**  
**DEL 01 ENERO AL 31 DE MARZO DE 2021**  
**(pesos)**  
**AGENCIA DE ENERGÍA DEL ESTADO DE PUEBLA**

	<u>2021</u>	<u>2020</u>
<b>CUENTAS DE ORDEN</b>		
<u><b>LEY DE INGRESOS</b></u>		
LEY DE INGRESOS ESTIMADA	\$66,568,168.00	\$72,113,168.00
LEY DE INGRESOS POR EJECUTAR	\$43,897,557.05	\$0.00
MODIFICACIONES A LA LEY DE INGRESOS ESTIMADA	\$42,565.65	-\$21,685,510.85
LEY DE INGRESOS DEVENGADA	\$22,713,176.60	\$50,427,657.15
LEY DE INGRESOS RECAUDADA	\$5,601,795.10	\$50,427,657.15
<u><b>PRESUPUESTO DE EGRESOS</b></u>		
PRESUPUESTO DE EGRESOS APROBADO	\$66,568,168.00	\$72,113,168.00
PRESUPUESTO DE EGRESOS POR EJERCER	\$44,893,029.65	\$0.00
MODIFICACIONES AL PRESUPUESTO DE EGRESOS APROBADO	\$42,565.65	-\$21,685,510.85
PRESUPUESTO DE EGRESOS COMPROMETIDO	\$21,717,704.00	\$50,427,657.15
PRESUPUESTO DE EGRESOS DEVENGADO	\$4,551,582.97	\$50,427,657.15
PRESUPUESTO DE EGRESOS EJERCIDO	\$3,772,333.95	\$49,159,767.54
PRESUPUESTO DE EGRESOS PAGADO	\$3,772,333.95	\$49,159,767.54

"Bajo protesta de decir verdad declaramos que los Estados Financieros y sus notas, son razonablemente correctos y son responsabilidad del emisor".

  
RODRIGO OSORIO DÍAZ  
ENCARGADO DE LA DIRECCION  
GENERAL

  
MARÍA DE LOS ÁNGELES VALDEZ RODRÍGUEZ  
DIRECTORA ADMINISTRATIVA

  
MARÍA ESTELA DÁVILA BRIONES  
JEFA DEL DEPARTAMENTO DE CONTABILIDAD