



AGENCIA DE ENERGÍA DEL ESTADO DE PUEBLA

90/139

FORMATOS DE LEY DE DISCIPLINA FINANCIERA PRIMER TRIMESTRE

2026





Concepto (c)	2026 (d)	31 de diciembre de 2025 (e)	Concepto (c)	2026 (d)	31 de diciembre de 2025 (e)
ACTIVO			PASIVO		
Activo Circulante			Pasivo Circulante		
a. Efectivo y Equivalentes (a=a1+a2+a3+a4+a5+a6+a7)	4,913,294	3,496,650	a. Cuentas por Pagar a Corto Plazo (a=a1+a2+a3+a4+a5+a6+a7+a8+a9)	526,325	648,101
a1) Efectivo	0	0	a1) Servicios Personales por Pagar a Corto Plazo	77,467	0
a2) Bancos/Tesorería	4,913,294	3,496,650	a2) Proveedores por Pagar a Corto Plazo	44,927	73,121
a3) Bancos/Dependencias y Otros	0	0	a3) Contratistas por Obras Públicas por Pagar a Corto Plazo	0	0
a4) Inversiones Temporales (Hasta 3 meses)	0	0	a4) Participaciones y Aportaciones por Pagar a Corto Plazo	0	0
a5) Fondos con Afectación Específica	0	0	a5) Transferencias Otorgadas por Pagar a Corto Plazo	0	0
a6) Depósitos de Fondos de Terceros en Garantía y/o Administración	0	0	a6) Intereses, Comisiones y Otros Gastos de la Deuda Pública por Pagar a Corto Plazo	0	0
a7) Otros Efectivos y Equivalentes	0	0	a7) Retenciones y Contribuciones por Pagar a Corto Plazo	403,931	574,980
b. Derechos a Recibir Efectivo o Equivalentes (b=b1+b2+b3+b4+b5+b6+b7)	452	0	a8) Devoluciones de la Ley de Ingresos por Pagar a Corto Plazo	0	0
b1) Inversiones Financieras de Corto Plazo	0	0	a9) Otras Cuentas por Pagar a Corto Plazo	0	0
b2) Cuentas por Cobrar a Corto Plazo	0	0	b. Documentos por Pagar a Corto Plazo (b=b1+b2+b3)	0	0
b3) Deudores Diversos por Cobrar a Corto Plazo	452	0	b1) Documentos Comerciales por Pagar a Corto Plazo	0	0
b4) Ingresos por Recuperar a Corto Plazo	0	0	b2) Documentos con Contratistas por Obras Públicas por Pagar a Corto Plazo	0	0
b5) Deudores por Anticipos de la Tesorería a Corto Plazo	0	0	b3) Otros Documentos por Pagar a Corto Plazo	0	0
b6) Préstamos Otorgados a Corto Plazo	0	0	c. Porción a Corto Plazo de la Deuda Pública (c=c1+c2)	0	0
b7) Otros Derechos a Recibir Efectivo o Equivalentes a Corto Plazo	0	0	c1) Porción a Corto Plazo de la Deuda Pública	0	0
c. Derechos a Recibir Bienes o Servicios (c=c1+c2+c3+c4+c5)	0	0	c2) Porción a Corto Plazo de Arrendamiento Financiero	0	0
c1) Anticipo a Proveedores por Adquisición de Bienes y Prestación de Servicios a Corto Plazo	0	0	d. Títulos y Valores a Corto Plazo	0	0
c2) Anticipo a Proveedores por Adquisición de Bienes Inmuebles y Muebles a Corto Plazo	0	0	e. Pasivos Diferidos a Corto Plazo (e=e1+e2+e3)	0	0
c3) Anticipo a Proveedores por Adquisición de Bienes Intangibles a Corto Plazo	0	0	e1) Ingresos Cobrados por Adelantado a Corto Plazo	0	0
c4) Anticipo a Contratistas por Obras Públicas a Corto Plazo	0	0	e2) Intereses Cobrados por Adelantado a Corto Plazo	0	0
c5) Otros Derechos a Recibir Bienes o Servicios a Corto Plazo	0	0	e3) Otros Pasivos Diferidos a Corto Plazo	0	0
d. Inventarios (d=d1+d2+d3+d4+d5)	0	0	f. Fondos y Bienes de Terceros en Garantía y/o Administración a Corto Plazo (f=f1+f2+f3+f4+f5+f6)	0	0
d1) Inventario de Mercancías para Venta	0	0	f1) Fondos en Garantía a Corto Plazo	0	0
d2) Inventario de Mercancías Terminadas	0	0	f2) Fondos en Administración a Corto Plazo	0	0
d3) Inventario de Mercancías en Proceso de Elaboración	0	0	f3) Fondos Contingentes a Corto Plazo	0	0
d4) Inventario de Materias Primas, Materiales y Suministros para Producción	0	0	f4) Fondos de Fideicomisos, Mandatos y Contratos Análogos a Corto Plazo	0	0
d5) Bienes en Tránsito	0	0	f5) Otros Fondos de Terceros en Garantía y/o Administración a Corto Plazo	0	0
e. Almacenes	0	0	f6) Valores y Bienes en Garantía a Corto Plazo	0	0
f. Estimación por Pérdida o Deterioro de Activos Circulantes (f=f1+f2)	0	0	g. Provisiones a Corto Plazo (g=g1+g2+g3)	0	0
f1) Estimaciones por Cuentas Incobrables por Derechos a Recibir Efectivo o Equivalentes	0	0	g1) Provisión para Demandas y Juicios a Corto Plazo	0	0
f2) Estimación por Deterioro de Inventarios	0	0	g2) Provisión para Contingencias a Corto Plazo	0	0
g. Otros Activos Circulantes (g=g1+g2+g3+g4)	0	0	g3) Otras Provisiones a Corto Plazo	0	0
g1) Valores en Garantía	0	0	h. Otros Pasivos a Corto Plazo (h=h1+h2+h3)	0	0
g2) Bienes en Garantía (excluye depósitos de fondos)	0	0	h1) Ingresos por Clasificar	0	0
g3) Bienes Derivados de Embargos, Decomisos, Aseguramientos y Dación en Pago	0	0	h2) Recaudación por Participar	0	0
g4) Adquisición con Fondos de Terceros	0	0	h3) Otros Pasivos Circulantes	0	0
IA. Total de Activos Circulantes (IA = a + b + c + d + e + f + g)	4,913,746	3,496,650	IIA. Total de Pasivos Circulantes (IIA = a + b + c + d + e + f + g + h)	526,325	648,101
Activo No Circulante			Pasivo No Circulante		
a. Inversiones Financieras a Largo Plazo	47,750,487	102,617,900	a. Cuentas por Pagar a Largo Plazo	0	0
b. Derechos a Recibir Efectivo o Equivalentes a Largo Plazo	0	0	b. Documentos por Pagar a Largo Plazo	0	0
c. Bienes Inmuebles, Infraestructura y Construcciones en Proceso	0	0	c. Deuda Pública a Largo Plazo	0	0
d. Bienes Muebles	4,619,021	4,588,861	d. Pasivos Diferidos a Largo Plazo	0	0
e. Activos Intangibles	52,500	52,500	e. Fondos y Bienes de Terceros en Garantía y/o en Administración a Largo Plazo	0	0
f. Depreciación, Deterioro y Amortización Acumulada de Bienes	-2,928,183	-2,706,530	f. Provisiones a Largo Plazo	0	0
g. Activos Diferidos	0	0	IIIB. Total de Pasivos No Circulantes (IIIB = a + b + c + d + e + f)	0	0
h. Estimación por Pérdida o Deterioro de Activos no Circulantes	0	0	II. Total del Pasivo (II = IIA + IIIB)	526,325	648,101
i. Otros Activos no Circulantes	0	0	HACIENDA PÚBLICA/PATRIMONIO		
IB. Total de Activos No Circulantes (IB = a + b + c + d + e + f + g + h + i)	49,493,826	104,552,731	IIIA. Hacienda Pública/Patrimonio Contribuido (IIIA = a + b + c)	0	0
I. Total del Activo (I = IA + IB)	54,407,572	108,049,381	a. Aportaciones	0	0
			b. Donaciones de Capital	0	0
			c. Actualización de la Hacienda Pública/Patrimonio	0	0
			IIIB. Hacienda Pública/Patrimonio Generado (IIIB = a + b + c + d + e)	53,881,247	107,401,279
			a. Resultado del Ejercicio (Ahorro/ Desahorro)	-50,687,149	101,982,855
			b. Resultados de Ejercicios Anteriores	104,641,578	5,511,606
			c. Revalúos	0	0
			d. Reservas	0	0
			e. Rectificaciones de Resultados de Ejercicios Anteriores	-73,182	-73,182
			IIIC. Exceso o Insuficiencia en la Actualización de la Hacienda Pública/Patrimonio (IIIC=a+b)	0	0
			a. Resultado por Posición Monetaria	0	0
			b. Resultado por Tenencia de Activos no Monetarios	0	0
			III. Total Hacienda Pública/Patrimonio (III = IIIA + IIIB + IIIC)	53,881,247	107,401,279
			IV. Total del Pasivo y Hacienda Pública/Patrimonio (IV = II + III)	54,407,572	108,049,381

HÉCTOR RODOLFO CAMACHO HERNÁNDEZ
DIRECTOR GENERAL

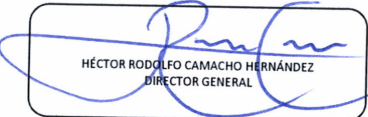
ELIZABETH SILVA OSORIO
DIRECTORA ADMINISTRATIVA


RICARDO IVÁN MATA TORIIA
JEFE DE DEPARTAMENTO DE CONTABILIDAD


Denominación de la Deuda Pública y Otros Pasivos (c)	Saldo al 31 de diciembre de 2025 (d)	Disposiciones del Periodo (e)	Amortizaciones del Periodo (f)	Revaluaciones, Reclasificaciones y Otros Ajustes (g)	Saldo Final del Periodo (h) h=d+e-f+g	Pago de Intereses del Periodo (i)	Pago de Comisiones y demás costos asociados durante el Periodo (j)
1. Deuda Pública (1=A+B)	0	0	0	0	0	0	0
A. Corto Plazo (A=a1+a2+a3)	0	0	0	0	0	0	0
a1) Instituciones de Crédito	0	0	0	0	0	0	0
a2) Títulos y Valores	0	0	0	0	0	0	0
a3) Arrendamientos Financieros	0	0	0	0	0	0	0
B. Largo Plazo (B=b1+b2+b3)	0	0	0	0	0	0	0
b1) Instituciones de Crédito	0	0	0	0	0	0	0
b2) Títulos y Valores	0	0	0	0	0	0	0
b3) Arrendamientos Financieros	0	0	0	0	0	0	0
2. Otros Pasivos	648,101				526,325		
3. Total de la Deuda Pública y Otros Pasivos	648,101	0	0	0	526,325	0	0
4. Deuda Contingente 1 (informativo)	0	0	0	0	0	0	0
A. Deuda Contingente 1	0				0		
B. Deuda Contingente 2	0				0		
C. Deuda Contingente XX	0				0		
5. Valor de Instrumentos Bono Cupón Cero 2 (Informativo)	0	0	0	0	0	0	0
A. Instrumento Bono Cupón Cero 1					0		
B. Instrumento Bono Cupón Cero 2					0		
C. Instrumento Bono Cupón Cero XX					0		

1. Se refiere a cualquier financiamiento sin fuente o garantía de pago definida, que sea asumida de manera solidaria o subsidiaria por las Entidades Federativas con sus Municipios, organismos descentralizados y empresas de participación estatal mayoritaria y fideicomisos, locales o municipales, y por los Municipios con sus respectivos organismos descentralizados y empresas de participación municipal mayoritaria.
 2. Se refiere al valor del Bono Cupón Cero que respalda el pago de los créditos asociados al mismo (Activo).


Obligaciones a Corto Plazo (k)	Monto Contratado (l)	Plazo Pactado (m)	Tasa de Interés (n)	Comisiones y Costos Relacionados (o)	Tasa Efectiva (p)
6. Obligaciones a Corto Plazo (Informativo)	0	0	0	0	0
A. Crédito 1					
B. Crédito 2					
C. Crédito XX					



 HÉCTOR RODRIGO CAMACHO HERNÁNDEZ
 DIRECTOR GENERAL


 ELIZABETH SILVA OSORIO
 DIRECTORA ADMINISTRATIVA


 RICARDO IVÁN MATA TORIUA
 JEFE DE DEPARTAMENTO DE CONTABILIDAD

Denominación de las Obligaciones Diferentes de Financiamiento (c)	Fecha del Contrato (d)	Fecha de inicio de operación del proyecto (e)	Fecha de vencimiento (f)	Monto de la Inversión pactado (g)	Plazo pactado (h)	Monto promedio mensual del pago de la contraprestación (i)	Monto promedio mensual del pago de la contraprestación correspondiente al pago de inversión (j)	Monto pagado de la inversión al 31 de marzo de 2026 (k)	Monto pagado de la inversión actualizado al 31 de marzo de 2026 (l)	Saldo pendiente por pagar de la inversión al 31 de marzo de 2026 (m = g - l)
A. Asociaciones Público Privadas (APP's) (A=a+b+c+d)	0	0	0	0	0	0	0	0	0	0
a) APP 1										0
b) APP 2										0
c) APP 3										0
d) APP XX										0
B. Otros Instrumentos (B=a+b+c+d)	0	0	0	0	0	0	0	0	0	0
a) Otro Instrumento 1										0
b) Otro Instrumento 2										0
c) Otro Instrumento 3										0
d) Otro Instrumento XX										0
C. Total de Obligaciones Diferentes de Financiamiento (C=A+B)	0	0	0	0	0	0	0	0	0	0


HÉCTOR RODOLFO CAMACHO HERNÁNDEZ
DIRECTOR GENERAL


ELIZABETH SILVA OSORIO
DIRECTORA ADMINISTRATIVA


RICARDO VAN MATA TORIJA
JEFE DE DEPARTAMENTO DE CONTABILIDAD



PUEBLA
Gobierno del Estado
ESTADO DE PUEBLA

Energía
Agencia de Energía del
Estado de Puebla

AGENCIA DE ENERGÍA DEL ESTADO DE PUEBLA (a)
Balance Presupuestario - LDF
Del 1 de Enero al 31 de Marzo de 2026 (b)
(PESOS)

Concepto (c)	Estimado/ Aprobado (d)	Devengado	Recaudado/ Pagado
A. Ingresos Totales (A = A1+A2+A3)			
A1. Ingresos de Libre Disposición	39,054,751	10,841,229	10,841,229
A2. Transferencias Federales Etiquetadas	39,054,751	10,841,229	10,841,229
A3. Financiamiento Neto	0	0	0
B. Egresos Presupuestarios¹ (B = B1+B2)			
B1. Gasto No Etiquetado (sin incluir Amortización de la Deuda Pública)	39,054,751	5,191,903	5,069,509
B2. Gasto Etiquetado (sin incluir Amortización de la Deuda Pública)	39,054,751	5,191,903	5,069,509
C. Remanentes del Ejercicio Anterior (C = C1 + C2)			
C1. Remanentes de Ingresos de Libre Disposición aplicados en el periodo	0	0	0
C2. Remanentes de Transferencias Federales Etiquetadas aplicados en el periodo			
I. Balance Presupuestario (I = A - B + C)	0	5,649,326	5,771,720
II. Balance Presupuestario sin Financiamiento Neto (II = I - A3)	0	5,649,326	5,771,720
III. Balance Presupuestario sin Financiamiento Neto y sin Remanentes del Ejercicio Anterior (III = II - C)	0	5,649,326	5,771,720

Concepto	Aprobado	Devengado	Pagado
E. Intereses, Comisiones y Gastos de la Deuda (E = E1+E2)			
E1. Intereses, Comisiones y Gastos de la Deuda con Gasto No Etiquetado	0	0	0
E2. Intereses, Comisiones y Gastos de la Deuda con Gasto Etiquetado			
IV. Balance Primario (IV = III + E)	0	5,649,326	5,771,720

Concepto	Estimado/ Aprobado	Devengado	Recaudado/ Pagado
F. Financiamiento (F = F1 + F2)			
F1. Financiamiento con Fuente de Pago de Ingresos de Libre Disposición	0	0	0
F2. Financiamiento con Fuente de Pago de Transferencias Federales Etiquetadas			
G. Amortización de la Deuda (G = G1 + G2)			
G1. Amortización de la Deuda Pública con Gasto No Etiquetado	0	0	0
G2. Amortización de la Deuda Pública con Gasto Etiquetado			
A3. Financiamiento Neto (A3 = F - G)	0	0	0

Concepto	Estimado/ Aprobado	Devengado	Recaudado/ Pagado
A1. Ingresos de Libre Disposición	39,054,751	10,841,229	10,841,229
A3.1 Financiamiento Neto con Fuente de Pago de Ingresos de Libre Disposición (A3.1 = F1 - G1)	0	0	0
F1. Financiamiento con Fuente de Pago de Ingresos de Libre Disposición	0	0	0
G1. Amortización de la Deuda Pública con Gasto No Etiquetado	0	0	0
B1. Gasto No Etiquetado (sin incluir Amortización de la Deuda Pública)	39,054,751	5,191,903	5,069,509
C1. Remanentes de Ingresos de Libre Disposición aplicados en el periodo		0	0
V. Balance Presupuestario de Recursos Disponibles (V = A1 + A3.1 - B1 + C1)	0	5,649,326	5,771,720
VI. Balance Presupuestario de Recursos Disponibles sin Financiamiento Neto (VI = V - A3.1)	0	5,649,326	5,771,720

27

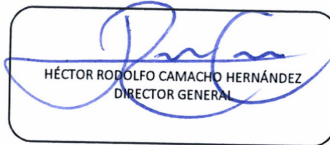



PUEBLA
Gobierno del Estado

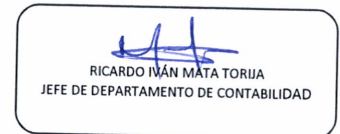
Energía
Agencia de Energía del
Estado de Puebla

AGENCIA DE ENERGIA DEL ESTADO DE PUEBLA (a)
Balance Presupuestario - LDF
Del 1 de Enero al 31 de Marzo de 2026 (b)
(PESOS)

Concepto	Estimado/ Aprobado	Devengado	Recaudado/ Pagado
A2. Transferencias Federales Etiquetadas	0	0	0
A3.2 Financiamiento Neto con Fuente de Pago de Transferencias Federales Etiquetadas (A3.2 = F2 - G2)	0	0	0
F2. Financiamiento con Fuente de Pago de Transferencias Federales Etiquetadas	0	0	0
G2. Amortización de la Deuda Pública con Gasto Etiquetado	0	0	0
B2. Gasto Etiquetado (sin incluir Amortización de la Deuda Pública)	0	0	0
C2. Remanentes de Transferencias Federales Etiquetadas aplicados en el periodo		0	0
VII. Balance Presupuestario de Recursos Etiquetados (VII = A2 + A3.2 - B2 + C2)	0	0	0
VIII. Balance Presupuestario de Recursos Etiquetados sin Financiamiento Neto (VIII = VII - A3.2)	0	0	0


HÉCTOR RODOLFO CAMACHO HERNÁNDEZ
DIRECTOR GENERAL


ELIZABETH SILVA OSORIO
DIRECTORA ADMINISTRATIVA


RICARDO IVÁN MATA TORIJA
JEFE DE DEPARTAMENTO DE CONTABILIDAD



PUEBLA
Gobierno del Estado

Energía
Agencia de Energía del
Estado de Puebla

AGENCIA DE ENERGIA DEL ESTADO DE PUEBLA (a)
Estado Analítico de Ingresos Detallado - LDF
Del 1 de Enero al 31 de Marzo de 2026 (b)
(PESOS)

Concepto (c)	Ingreso					Diferencia (e)
	Estimado (d)	Ampliaciones/ (Reducciones)	Modificado	Devengado	Recaudado	
Ingresos de Libre Disposición						
A. Impuestos			0			0
B. Cuotas y Aportaciones de Seguridad Social			0			0
C. Contribuciones de Mejoras			0			0
D. Derechos			0			0
E. Productos	0	1,136	1,136	1,136	1,136	1,136
F. Aprovechamientos			0			0
G. Ingresos por Ventas de Bienes y Prestación Servicio	0	1,277,570	1,277,570	1,277,570	1,277,570	1,277,570
H. Participaciones (H=h1+h2+h3+h4+h5+h6+h7+h8+h9+h10+h11)	0	0	0	0	0	0
h1) Fondo General de Participaciones			0			0
h2) Fondo de Fomento Municipal			0			0
h3) Fondo de Fiscalización y Recaudación			0			0
h4) Fondo de Compensación			0			0
h5) Fondo de Extracción de Hidrocarburos			0			0
h6) Impuesto Especial Sobre Producción y Servicios			0			0
h7) 0.136% de la Recaudación Federal Participable			0			0
h8) 3.17% Sobre Extracción de Petróleo			0			0
h9) Gasolinas y Diésel			0			0
h10) Fondo del Impuesto Sobre la Renta			0			0
h11) Fondo de Estabilización de los Ingresos de las Entidades Federativas			0			0
I. Incentivos Derivados de la Colaboración Fiscal (I=i1+i2+i3+i4+i5)	0	0	0	0	0	0
i1) Tenencia o Uso de Vehículos			0			0
i2) Fondo de Compensación ISAN			0			0
i3) Impuesto Sobre Automóviles Nuevos			0			0
i4) Fondo de Compensación de Repecos-Intermedios			0			0
i5) Otros Incentivos Económicos			0			0
J. Transferencias y Asignaciones			0			0
K. Convenios	0	0	0	0	0	0
k1) Otros Convenios y Subsidios			0			0
L. Otros Ingresos de Libre Disposición (L=l1+l2)	0	0	0	0	0	0
l1) Participaciones en Ingresos Locales			0			0
l2) Otros Ingresos de Libre Disposición			0			0
I. Total de Ingresos de Libre Disposición (I=A+B+C+D+E+F+G+H+I+J+K+L)	0	1,278,706	1,278,706	1,278,706	1,278,706	1,278,706
Ingresos Excedentes de Ingresos de Libre Disposición						1,278,706
Transferencias Federales Etiquetadas						
A. Aportaciones (A=a1+a2+a3+a4+a5+a6+a7+a8)	0	0	0	0	0	0
a1) Fondo de Aportaciones para la Nómina Educativa y Gasto Operativo			0			0
a2) Fondo de Aportaciones para los Servicios de Salud			0			0
a3) Fondo de Aportaciones para la Infraestructura Social			0			0
a4) Fondo de Aportaciones para el Fortalecimiento de los Municipios y de las Demarcaciones Territoriales del Distrito Federal			0			0
a5) Fondo de Aportaciones Múltiples			0			0
a6) Fondo de Aportaciones para la Educación Tecnológica y de Adultos			0			0
a7) Fondo de Aportaciones para la Seguridad Pública de los Estados y del Distrito Federal			0			0
a8) Fondo de Aportaciones para el Fortalecimiento de las Entidades Federativas			0			0
B. Convenios (B=b1+b2+b3+b4)	0	0	0	0	0	0
b1) Convenios de Protección Social en Salud			0			0
b2) Convenios de Descentralización			0			0
b3) Convenios de Reasignación			0			0
b4) Otros Convenios y Subsidios			0			0
C. Fondos Distintos de Aportaciones (C=c1+c2)	0	0	0	0	0	0
c1) Fondo para Entidades Federativas y Municipios Productores de Hidrocarburos			0			0
c2) Fondo Minero			0			0
D. Transferencias, Asignaciones, Subsidios y Subvenciones,			0			0
y Pensiones y Jubilaciones			0			0
E. Otras Transferencias Federales Etiquetadas			0			0





PUEBLA
Gobierno del Estado
2022 2023


Energía
Agencia de Energía del
Estado de Puebla

AGENCIA DE ENERGIA DEL ESTADO DE PUEBLA (a)
Estado Analítico de Ingresos Detallado - LDF
Del 1 de Enero al 31 de Marzo de 2026 (b)
(PESOS)

Concepto (c)	Ingreso					Diferencia (e)
	Estimado (d)	Ampliaciones/ (Reducciones)	Modificado	Devengado	Recaudado	
II. Total de Transferencias Federales Etiquetadas (II = A + B + C + D + E)	0	0	0	0	0	0
III. Ingresos Derivados de Financiamientos (III = A)	0	0	0	0	0	0
A. Ingresos Derivados de Financiamientos			0			0
IV. Total de Ingresos (IV = I + II + III)	0	1,278,706	1,278,706	1,278,706	1,278,706	1,278,706
Datos Informativos						
1. Ingresos Derivados de Financiamientos con Fuente de Pago de Ingresos de Libre Disposición			0			0
2. Ingresos Derivados de Financiamientos con Fuente de Pago de Transferencias Federales Etiquetadas			0			0
3. Ingresos Derivados de Financiamientos (3 = 1 + 2)	0	0	0	0	0	0


HÉCTOR ROBOLFO CAMACHO HERNÁNDEZ
DIRECTOR GENERAL

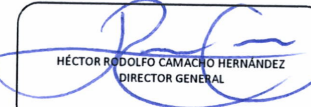

ELIZABETH SILVA OSORIO
DIRECTORA ADMINISTRATIVA



RICARDO IVÁN MATA TORIJA
JEFE DE DEPARTAMENTO DE CONTABILIDAD



Concepto (c)	Egresos					Subejercicio (e)
	Aprobado (d)	Ampliaciones/ (Reducciones)	Modificado	Devengado	Pagado	
I. Gasto No Etiquetado (I=A+B+C+D+E+F+G+H+I)	39,054,751	1,278,706	40,333,457	5,191,903	5,069,509	35,141,554
A. Servicios Personales (A=a1+a2+a3+a4+a5+a6+a7)	21,657,500	0	21,657,500	4,405,449	4,327,981	17,252,051
a1) Remuneraciones al Personal de Carácter Permanente	5,593,452	0	5,593,452	1,150,497	1,150,497	4,442,955
a2) Remuneraciones al Personal de Carácter Transitorio						
a3) Remuneraciones Adicionales y Especiales	14,211,999	0	14,211,999	2,875,042	2,875,042	11,336,957
a4) Seguridad Social	1,585,557	0	1,585,557	326,101	248,634	1,259,456
a5) Otras Prestaciones Sociales y Económicas	238,019	0	238,019	46,690	46,690	191,329
a6) Provisiones						
a7) Pago de Estímulos a Servidores Públicos	28,473	0	28,473	7,118	7,118	21,355
B. Materiales y Suministros (B=b1+b2+b3+b4+b5+b6+b7+b8+b9)	1,207,935	22,882	1,230,817	130,074	130,074	1,100,743
b1) Materiales de Administración, Emisión de Documentos y Artículos Oficiales	778,125	-7,991	770,134	59,273	59,273	710,861
b2) Alimentos y Utensilios	60,000	5,260	65,260	13,749	13,749	51,511
b3) Materiales Primas y Materiales de Producción y Comercialización						
b4) Materiales y Artículos de Construcción y de Reparación	10,004	0	10,004	0	0	10,004
b5) Productos Químicos, Farmacéuticos y de Laboratorio	12,000	0	12,000	0	0	12,000
b6) Combustibles, Lubricantes y Aditivos	180,000	0	180,000	0	0	180,000
b7) Vestuario, Blancos, Prendas de Protección y Artículos Deportivos	39,996	1,617	41,613	21,357	21,357	20,256
b8) Materiales y Suministros Para Seguridad	44,810	0	44,810	0	0	44,810
b9) Herramientas, Refacciones y Accesorios Menores	83,000	23,997	106,997	35,696	35,696	71,301
C. Servicios Generales (C=c1+c2+c3+c4+c5+c6+c7+c8+c9)	16,189,316	-3,804,727	12,384,589	473,399	428,473	11,911,190
c1) Servicios Básicos	3,000	0	3,000	0	0	3,000
c2) Servicios de Arrendamiento	480,000	-62,116	417,884	20,250	20,250	397,634
c3) Servicios Profesionales, Científicos, Técnicos y Otros Servicios	10,896,253	-3,609,147	7,287,106	167,955	167,955	7,119,152
c4) Servicios Financieros, Bancarios y Comerciales	194,000	-152,000	42,000	20,969	20,969	21,031
c5) Servicios de Instalación, Reparación, Mantenimiento y Conservación	70,000	-8,001	61,999	6,029	6,029	55,970
c6) Servicios de Comunicación Social y Publicidad						
c7) Servicios de Traslado y Viáticos	993,905	28,475	1,022,380	56,053	56,053	966,326
c8) Servicios Oficiales	2,850,000	9,928	2,859,928	73,230	73,230	2,786,698
c9) Otros Servicios Generales	702,158	-11,866	690,292	128,913	83,987	561,379
D. Transferencias, Asignaciones, Subsidios y Otras Ayudas (D=d1+d2+d3+d4+d5+d6+d7+d8+d9)	0	0	0	0	0	0
d1) Transferencias Internas y Asignaciones al Sector Público						
d2) Transferencias al Resto del Sector Público						
d3) Subsidios y Subvenciones						
d4) Ayudas Sociales						
d5) Pensiones y Jubilaciones						
d6) Transferencias a Fideicomisos, Mandatos y Otros Análogos						
d7) Transferencias a la Seguridad Social						
d8) Donativos						
d9) Transferencias al Exterior						
E. Bienes Muebles, Inmuebles e Intangibles (E=e1+e2+e3+e4+e5+e6+e7+e8+e9)	0	30,160	30,160	30,160	30,160	0
e1) Mobiliario y Equipo de Administración	0	0	0	0	0	0
e2) Mobiliario y Equipo Educativo y Recreativo	0	0	0	0	0	0
e3) Equipo e Instrumental Médico y de Laboratorio	0	0	0	0	0	0
e4) Vehículos y Equipo de Transporte	0	0	0	0	0	0
e5) Equipo de Defensa y Seguridad	0	30,160	30,160	30,160	30,160	0
e6) Maquinaria, Otros Equipos y Herramientas						
e7) Activos Biológicos						
e8) Bienes Inmuebles						
e9) Activos Intangibles						
F. Inversión Pública (F=f1+f2+f3)	0	0	0	0	0	0
f1) Obra Pública en Bienes de Dominio Público						
f2) Obra Pública en Bienes Propios						
f3) Proyectos Productivos y Acciones de Fomento						
G. Inversiones Financieras y Otras Provisiones (G=g1+g2+g3+g4+g5+g6+g7)	0	5,030,390	5,030,390	152,820	152,820	4,877,570
g1) Inversiones Para el Fomento de Actividades Productivas	0	0	0	0	0	0
g2) Acciones y Participaciones de Capital	0	1,000	1,000	1,000	1,000	0
g3) Compra de Títulos y Valores						
g4) Concesión de Préstamos						
g5) Inversiones en Fideicomisos, Mandatos y Otros Análogos	0	0	0	0	0	0
Fideicomiso de Desastres Naturales (Informativo)	0	5,029,390	5,029,390	151,820	151,820	4,877,570
g6) Otras Inversiones Financieras						
g7) Provisiones para Contingencias y Otras Erogaciones Especiales						
H. Participaciones y Aportaciones (H=h1+h2+h3)	0	0	0	0	0	0
h1) Participaciones						
h2) Aportaciones						
h3) Convenios						
I. Deuda Pública (I=i1+i2+i3+i4+i5+i6+i7)	0	0	0	0	0	0
i1) Amortización de la Deuda Pública						
i2) Intereses de la Deuda Pública						
i3) Comisiones de la Deuda Pública						
i4) Gastos de la Deuda Pública						
i5) Costo por Coberturas						
i6) Apoyos Financieros						
i7) Adeudos de Ejercicios Fiscales Anteriores (ADEFAS)						

Concepto (c)	Egresos					Subejercicio (e)
	Aprobado (d)	Ampliaciones/ (Reducciones)	Modificado	Devengado	Pagado	
II. Gasto Etiquetado (II=A+B+C+D+E+F+G+H+I)	0	0	0	0	0	0
A. Servicios Personales (A=a1+a2+a3+a4+a5+a6+a7)	0	0	0	0	0	0
a1) Remuneraciones al Personal de Carácter Permanente	0	0	0	0	0	0
a2) Remuneraciones al Personal de Carácter Transitorio	0	0	0	0	0	0
a3) Remuneraciones Adicionales y Especiales	0	0	0	0	0	0
a4) Seguridad Social	0	0	0	0	0	0
a5) Otras Prestaciones Sociales y Económicas	0	0	0	0	0	0
a6) Previsiones	0	0	0	0	0	0
a7) Pago de Estímulos a Servidores Públicos	0	0	0	0	0	0
B. Materiales y Suministros (B=b1+b2+b3+b4+b5+b6+b7+b8+b9)	0	0	0	0	0	0
b1) Materiales de Administración, Emisión de Documentos y Artículos Oficiales	0	0	0	0	0	0
b2) Alimentos y Utensilios	0	0	0	0	0	0
b3) Materias Primas y Materiales de Producción y Comercialización	0	0	0	0	0	0
b4) Materiales y Artículos de Construcción y de Reparación	0	0	0	0	0	0
b5) Productos Químicos, Farmacéuticos y de Laboratorio	0	0	0	0	0	0
b6) Combustibles, Lubricantes y Aditivos	0	0	0	0	0	0
b7) Vestuario, Blancos, Prendas de Protección y Artículos Deportivos	0	0	0	0	0	0
b8) Materiales y Suministros Para Seguridad	0	0	0	0	0	0
b9) Herramientas, Refacciones y Accesorios Menores	0	0	0	0	0	0
C. Servicios Generales (C=c1+c2+c3+c4+c5+c6+c7+c8+c9)	0	0	0	0	0	0
c1) Servicios Básicos	0	0	0	0	0	0
c2) Servicios de Arrendamiento	0	0	0	0	0	0
c3) Servicios Profesionales, Científicos, Técnicos y Otros Servicios	0	0	0	0	0	0
c4) Servicios Financieros, Bancarios y Comerciales	0	0	0	0	0	0
c5) Servicios de Instalación, Reparación, Mantenimiento y Conservación	0	0	0	0	0	0
c6) Servicios de Comunicación Social y Publicidad	0	0	0	0	0	0
c7) Servicios de Traslado y Viáticos	0	0	0	0	0	0
c8) Servicios Oficiales	0	0	0	0	0	0
c9) Otros Servicios Generales	0	0	0	0	0	0
D. Transferencias, Asignaciones, Subsidios y Otras Ayudas (D=d1+d2+d3+d4+d5+d6+d7+d8+d9)	0	0	0	0	0	0
d1) Transferencias Internas y Asignaciones al Sector Público	0	0	0	0	0	0
d2) Transferencias al Resto del Sector Público	0	0	0	0	0	0
d3) Subsidios y Subvenciones	0	0	0	0	0	0
d4) Ayudas Sociales	0	0	0	0	0	0
d5) Pensiones y Jubilaciones	0	0	0	0	0	0
d6) Transferencias a Fideicomisos, Mandatos y Otros Análogos	0	0	0	0	0	0
d7) Transferencias a la Seguridad Social	0	0	0	0	0	0
d8) Donativos	0	0	0	0	0	0
d9) Transferencias al Exterior	0	0	0	0	0	0
E. Bienes Muebles, Inmuebles e Intangibles (E=e1+e2+e3+e4+e5+e6+e7+e8+e9)	0	0	0	0	0	0
e1) Mobiliario y Equipo de Administración	0	0	0	0	0	0
e2) Mobiliario y Equipo Educativo y Recreativo	0	0	0	0	0	0
e3) Equipo e Instrumental Médico y de Laboratorio	0	0	0	0	0	0
e4) Vehículos y Equipo de Transporte	0	0	0	0	0	0
e5) Equipo de Defensa y Seguridad	0	0	0	0	0	0
e6) Maquinaria, Otros Equipos y Herramientas	0	0	0	0	0	0
e7) Activos Biológicos	0	0	0	0	0	0
e8) Bienes Inmuebles	0	0	0	0	0	0
e9) Activos Intangibles	0	0	0	0	0	0
F. Inversión Pública (F=f1+f2+f3)	0	0	0	0	0	0
f1) Obra Pública en Bienes de Dominio Público	0	0	0	0	0	0
f2) Obra Pública en Bienes Propios	0	0	0	0	0	0
f3) Proyectos Productivos y Acciones de Fomento	0	0	0	0	0	0
G. Inversiones Financieras y Otras Provisiones (G=g1+g2+g3+g4+g5+g6+g7)	0	0	0	0	0	0
g1) Inversiones Para el Fomento de Actividades Productivas	0	0	0	0	0	0
g2) Acciones y Participaciones de Capital	0	0	0	0	0	0
g3) Compra de Títulos y Valores	0	0	0	0	0	0
g4) Concesión de Préstamos	0	0	0	0	0	0
g5) Inversiones en Fideicomisos, Mandatos y Otros Análogos	0	0	0	0	0	0
g6) Fideicomiso de Desastres Naturales (Informativo)	0	0	0	0	0	0
g7) Otras Inversiones Financieras	0	0	0	0	0	0
H. Participaciones y Aportaciones (H=h1+h2+h3)	0	0	0	0	0	0
h1) Participaciones	0	0	0	0	0	0
h2) Aportaciones	0	0	0	0	0	0
h3) Convenios	0	0	0	0	0	0
I. Deuda Pública (I=i1+i2+i3+i4+i5+i6+i7)	0	0	0	0	0	0
i1) Amortización de la Deuda Pública	0	0	0	0	0	0
i2) Intereses de la Deuda Pública	0	0	0	0	0	0
i3) Comisiones de la Deuda Pública	0	0	0	0	0	0
i4) Gastos de la Deuda Pública	0	0	0	0	0	0
i5) Costo por Coberturas	0	0	0	0	0	0
i6) Apoyos Financieros	0	0	0	0	0	0
i7) Adeudos de Ejercicios Fiscales Anteriores (ADEFAS)	0	0	0	0	0	0
III. Total de Egresos (III = I + II)	39,054,751	1,278,706	40,333,457	5,191,903	5,069,509	35,141,554


 HÉCTOR RODOLFO CAMACHO HERNÁNDEZ
 DIRECTOR GENERAL


 ELIZABETH SILVA OSORIO
 DIRECTORA ADMINISTRATIVA


 RICARDO IVÁN MATA TORIJA
 JEFE DE DEPARTAMENTO DE CONTABILIDAD



AGENCIA DE ENERGÍA DEL ESTADO DE PUEBLA (a)
Estado Analítico del Ejercicio del Presupuesto de Egresos Detallado - LDF
Clasificación Administrativa
Del 1 de Enero al 31 de Marzo de 2026 (b)
(PESOS)

Concepto (c)	Egresos					Subejercicio (e)
	Aprobado (d)	Ampliaciones/ (Reducciones)	Modificado	Devengado	Pagado	
I. Gasto No Etiquetado (I=A+B+C+D+E+F+G+H)	39,054,751	1,278,706	40,333,457	5,191,903	5,069,509	35,141,554
DIRECCION GENERAL	1,933,546	11,171	1,944,717	377,751	366,370	1,566,966
SECRETARIA TECNICA	936,801	542	937,343	195,122	190,522	742,221
DIRECCIÓN DE FIDEICOMISOS	936,797	3,214	940,012	197,784	193,185	742,227
SUBDIRECCION DEL FIDEICOMISO DE DESARROLLO ENERGETICO SUSTENTABLE	528,926	3,172	532,098	128,667	125,637	403,431
SUBDIRECCION DEL FONDO DEL BIENESTAR SOCIAL	528,926	9,811	538,737	135,306	132,275	403,431
DIRECCION DE VINCULACIÓN INSTITUCIONAL	936,801	0	936,801	192,548	187,958	744,253
SUBDIRECCIÓN DE RELACIÓN CON LA FEDERACIÓN	528,926	0	528,926	120,361	117,413	408,565
DEPARTAMENTO DE VINCULACIÓN CON LA FEDERACIÓN	350,987	0	350,987	0	0	350,987
SUBDIRECCIÓN DE RELACIÓN CON AUTORIDADES ESTATALES Y MUNICIPALES	528,926	0	528,926	44,510	41,857	484,416
DEPARTAMENTO DE VINCULACIÓN CON ESTADOS Y MUNICIPIOS	350,989	160	351,149	86,431	83,782	264,718
DIRECCIÓN DE PLANEACIÓN, PROMOCIÓN Y FOMENTO A LA INVERSIÓN	936,797	496	937,293	194,851	190,289	742,442
SUBDIRECCIÓN DE PLANEACIÓN	528,926	0	528,926	125,495	122,464	403,431
SUBDIRECCIÓN DE PROMOCIÓN Y FOMENTO A LA INVERSIÓN	529,201	831	530,032	126,326	123,296	403,706
DEPARTAMENTO DE PROMOCIÓN Y FOMENTO A LA INVERSIÓN	351,210	288	351,498	86,559	83,909	264,939
SUBDIRECCIÓN DE ANÁLISIS Y EVALUACIÓN DE PROYECTOS	528,926	0	528,926	125,495	122,464	403,431
DEPARTAMENTO DE ANÁLISIS Y EVALUACIÓN DE PROYECTOS	350,989	0	350,989	86,271	83,621	264,718
DIRECCIÓN DE GESTIÓN Y SEGUIMIENTO DE PROYECTOS	936,797	0	936,797	194,356	189,793	742,442
DEPARTAMENTO DE GESTIÓN Y SEGUIMIENTO DE PROYECTOS	350,987	12,012	362,999	98,283	95,634	264,716
DEPARTAMENTO DE APOYO LOGÍSTICO	351,210	2,594	353,804	71,808	69,711	281,996
SUBDIRECCIÓN DE GESTIÓN REGULATORIA	528,926	835	529,761	42,667	40,092	487,094
SUBDIRECCIÓN DE SEGUIMIENTO DE PROYECTOS	528,926	0	528,926	124,084	121,084	404,842
SUBDIRECCIÓN DE SEGUIMIENTO FÍSICO - FINANCIERO	529,201	3,300	532,501	128,795	125,764	403,706
DEPARTAMENTO DE SEGUIMIENTO FÍSICO - FINANCIERO	351,210	841	352,051	28,928	27,114	323,123
DIRECCIÓN DE GOBERNANZA Y CONCENTRACIÓN SOCIAL	936,797	0	936,797	194,580	189,980	742,217
DEPARTAMENTO EN GOBERNANZA Y CONCERTACIÓN SOCIAL	350,989	2,033	353,021	87,473	84,829	265,549
SUBDIRECCIÓN DE INFORMACIÓN Y ATENCIÓN SOCIAL	528,926	0	528,926	125,495	122,464	403,431
SUBDIRECCIÓN DE GOBERNANZA Y LICENCIA SOCIAL	528,926	0	528,926	125,351	122,345	403,575
DIRECCIÓN DE ASUNTOS JURÍDICOS	936,797	0	936,797	194,580	189,980	742,217

E
y



AGENCIA DE ENERGIA DEL ESTADO DE PUEBLA (a)
 Estado Analítico del Ejercicio del Presupuesto de Egresos Detallado - LDF
 Clasificación Administrativa
 Del 1 de Enero al 31 de Marzo de 2026 (b)
 (PESOS)

Concepto (c)	Egresos					Subejercicio (e)
	Aprobado (d)	Ampliaciones/ (Reducciones)	Modificado	Devengado	Pagado	
DEPARTAMENTO JURÍDICO	350,987	0	350,987	0	0	350,987
SUBDIRECCIÓN DE CONTRATOS Y CONVENIOS	528,926	208	529,134	123,025	120,072	406,109
SUBDIRECCIÓN DE LO CONTENCIOSO, LABORAL Y AMPAROS	528,926	0	528,926	125,495	122,464	403,431
DIRECCIÓN ADMINISTRATIVA	18,065,394	-59,675	18,005,720	867,626	860,615	17,138,093
DEPARTAMENTO DE CONTABILIDAD	350,987	0	350,987	86,271	83,621	264,716
DEPARTAMENTO DE RECURSOS FINANCIEROS Y TESORERÍA	350,989	2,900	353,889	88,340	85,697	265,549
DEPARTAMENTO DE RECURSOS HUMANOS	350,987	2,439	353,425	88,710	86,060	264,716
SUBDIRECCIÓN DE RECURSOS MATERIALES Y SERVICIOS GENERALES	529,201	2,075	531,276	84,399	81,636	446,876
DEPARTAMENTO DE INFORMÁTICA	350,989	1,889	352,878	88,160	85,510	264,718
FIDEICOMISO PARA EL DESARROLLO ENERGÉTICO SUSTENTABLE DEL ESTADO DE PUEBLA	0	1,277,570	1,277,570	0	0	1,277,570
II. Gasto Etiquetado (II=A+B+C+D+E+F+G+H)	0	0	0	0	0	0
DIRECCION GENERAL	0	0	0	0	0	0
SECRETARIA TECNICA	0	0	0	0	0	0
DIRECCIÓN DE FIDEICOMISOS	0	0	0	0	0	0
SUBDIRECCION DEL FIDEICOMISO DE DESARROLLO ENERGETICO SUSTENTABLE	0	0	0	0	0	0
SUBDIRECCION DEL FONDO DEL BIENESTAR SOCIAL	0	0	0	0	0	0
DIRECCION DE VINCULACIÓN INSTITUCIONAL	0	0	0	0	0	0
SUBDIRECCIÓN DE RELACIÓN CON LA FEDERACIÓN	0	0	0	0	0	0
DEPARTAMENTO DE VINCULACIÓN CON LA FEDERACIÓN	0	0	0	0	0	0
SUBDIRECCIÓN DE RELACIÓN CON AUTORIDADES ESTATALES Y MUNICIPALES	0	0	0	0	0	0
DEPARTAMENTO DE VINCULACIÓN CON ESTADOS Y MUNICIPIOS	0	0	0	0	0	0
DIRECCIÓN DE PLANEACIÓN, PROMOCIÓN Y FOMENTO A LA INVERSIÓN	0	0	0	0	0	0
SUBDIRECCIÓN DE PLANEACIÓN	0	0	0	0	0	0
SUBDIRECCIÓN DE PROMOCIÓN Y FOMENTO A LA INVERSIÓN	0	0	0	0	0	0
DEPARTAMENTO DE PROMOCIÓN Y FOMENTO A LA INVERSIÓN	0	0	0	0	0	0
SUBDIRECCIÓN DE ANÁLISIS Y EVALUACIÓN DE PROYECTOS	0	0	0	0	0	0
DEPARTAMENTO DE ANÁLISIS Y EVALUACIÓN DE PROYECTOS	0	0	0	0	0	0
DIRECCIÓN DE GESTIÓN Y SEGUIMIENTO DE PROYECTOS	0	0	0	0	0	0
DEPARTAMENTO DE GESTIÓN Y SEGUIMIENTO DE PROYECTOS	0	0	0	0	0	0

3
y



Concepto (c)	Egresos					Subejercicio (e)
	Aprobado (d)	Ampliaciones/ (Reducciones)	Modificado	Devengado	Pagado	
DEPARTAMENTO DE APOYO LOGÍSTICO	0	0	0	0	0	0
SUBDIRECCIÓN DE GESTIÓN REGULATORIA	0	0	0	0	0	0
SUBDIRECCIÓN DE SEGUIMIENTO DE PROYECTOS	0	0	0	0	0	0
SUBDIRECCIÓN DE SEGUIMIENTO FÍSICO - FINANCIERO	0	0	0	0	0	0
DEPARTAMENTO DE SEGUIMIENTO FÍSICO - FINANCIERO	0	0	0	0	0	0
DIRECCIÓN DE GOBERNANZA Y CONCENTRACIÓN SOCIAL	0	0	0	0	0	0
DEPARTAMENTO EN GOBERNANZA Y CONCERTACIÓN SOCIAL	0	0	0	0	0	0
SUBDIRECCIÓN DE INFORMACIÓN Y ATENCIÓN SOCIAL	0	0	0	0	0	0
SUBDIRECCIÓN DE GOBERNANZA Y LICENCIA SOCIAL	0	0	0	0	0	0
DIRECCIÓN DE ASUNTOS JURÍDICOS	0	0	0	0	0	0
DEPARTAMENTO JURÍDICO	0	0	0	0	0	0
SUBDIRECCIÓN DE CONTRATOS Y CONVENIOS	0	0	0	0	0	0
SUBDIRECCIÓN DE LO CONTENCIOSO, LABORAL Y AMPAROS	0	0	0	0	0	0
DIRECCIÓN ADMINISTRATIVA	0	0	0	0	0	0
DEPARTAMENTO DE CONTABILIDAD	0	0	0	0	0	0
DEPARTAMENTO DE RECURSOS FINANCIEROS Y TESORERÍA	0	0	0	0	0	0
DEPARTAMENTO DE RECURSOS HUMANOS	0	0	0	0	0	0
SUBDIRECCIÓN DE RECURSOS MATERIALES Y SERVICIOS GENERALES	0	0	0	0	0	0
DEPARTAMENTO DE INFORMÁTICA	0	0	0	0	0	0
FIDEICOMISO PARA EL DESARROLLO ENERGÉTICO SUSTENTABLE DEL ESTADO DE PUEBLA	0	0	0	0	0	0
III. Total de Egresos (III = I + II)	39,054,751	1,278,706	40,333,457	5,191,903	5,069,509	35,141,554

HÉCTOR RODOLFO CAMACHO HERNÁNDEZ
 DIRECTOR GENERAL

ELIZABETH SILVA OSORIO
 DIRECTORA ADMINISTRATIVA

RICARDO IVÁN MATA TORIJA
 JEFE DE DEPARTAMENTO DE CONTABILIDAD



Concepto (c)	Egresos					Subejercicio (e)
	Aprobado (d)	Ampliaciones/ (Reducciones)	Modificado	Devengado	Pagado	
I. Gasto No Etiquetado (I=A+B+C+D)						
A. Gobierno (A=a1+a2+a3+a4+a5+a6+a7+a8)	39,054,751	1,278,706	40,333,457	5,191,903	5,069,509	35,141,554
a1) Legislación	0	0	0	0	0	0
a2) Justicia	0	0	0	0	0	0
a3) Coordinación de la Política de Gobierno	0	0	0	0	0	0
a4) Relaciones Exteriores	0	0	0	0	0	0
a5) Asuntos Financieros y Hacendarios	0	0	0	0	0	0
a6) Seguridad Nacional	0	0	0	0	0	0
a7) Asuntos de Orden Público y de Seguridad Interior	0	0	0	0	0	0
a8) Otros Servicios Generales	0	0	0	0	0	0
B. Desarrollo Social (B=b1+b2+b3+b4+b5+b6+b7)	0	0	0	0	0	0
b1) Protección Ambiental	0	0	0	0	0	0
b2) Vivienda y Servicios a la Comunidad	0	0	0	0	0	0
b3) Salud	0	0	0	0	0	0
b4) Recreación, Cultura y Otras Manifestaciones Sociales	0	0	0	0	0	0
b5) Educación	0	0	0	0	0	0
b6) Protección Social	0	0	0	0	0	0
b7) Otros Asuntos Sociales	0	0	0	0	0	0
C. Desarrollo Económico (C=c1+c2+c3+c4+c5+c6+c7+c8+c9)	39,054,751	1,278,706	40,333,457	5,191,903	5,069,509	35,141,554
c1) Asuntos Económicos, Comerciales y Laborales en General	0	0	0	0	0	0
c2) Agropecuaria, Silvicultura, Pesca y Caza	0	0	0	0	0	0
c3) Combustibles y Energía	39,054,751	1,278,706	40,333,457	5,191,903	5,069,509	35,141,554
c4) Minería, Manufacturas y Construcción	0	0	0	0	0	0
c5) Transporte	0	0	0	0	0	0
c6) Comunicaciones	0	0	0	0	0	0
c7) Turismo	0	0	0	0	0	0
c8) Ciencia, Tecnología e Innovación	0	0	0	0	0	0
c9) Otras Industrias y Otros Asuntos Económicos	0	0	0	0	0	0
D. Otras No Clasificadas en Funciones Anteriores (D=d1+d2+d3+d4)	0	0	0	0	0	0
d1) Transacciones de la Deuda Pública / Costo Financiero de la Deuda	0	0	0	0	0	0
d2) Transferencias, Participaciones y Aportaciones Entre Diferentes Niveles y Ordenes de Gobierno	0	0	0	0	0	0
d3) Saneamiento del Sistema Financiero	0	0	0	0	0	0
d4) Adeudos de Ejercicios Fiscales Anteriores	0	0	0	0	0	0
II. Gasto Etiquetado (II=A+B+C+D)	0	0	0	0	0	0
A. Gobierno (A=a1+a2+a3+a4+a5+a6+a7+a8)	0	0	0	0	0	0
a1) Legislación	0	0	0	0	0	0
a2) Justicia	0	0	0	0	0	0
a3) Coordinación de la Política de Gobierno	0	0	0	0	0	0
a4) Relaciones Exteriores	0	0	0	0	0	0
a5) Asuntos Financieros y Hacendarios	0	0	0	0	0	0
a6) Seguridad Nacional	0	0	0	0	0	0
a7) Asuntos de Orden Público y de Seguridad Interior	0	0	0	0	0	0
a8) Otros Servicios Generales	0	0	0	0	0	0
B. Desarrollo Social (B=b1+b2+b3+b4+b5+b6+b7)	0	0	0	0	0	0
b1) Protección Ambiental	0	0	0	0	0	0
b2) Vivienda y Servicios a la Comunidad	0	0	0	0	0	0
b3) Salud	0	0	0	0	0	0
b4) Recreación, Cultura y Otras Manifestaciones Sociales	0	0	0	0	0	0
b5) Educación	0	0	0	0	0	0
b6) Protección Social	0	0	0	0	0	0
b7) Otros Asuntos Sociales	0	0	0	0	0	0
C. Desarrollo Económico (C=c1+c2+c3+c4+c5+c6+c7+c8+c9)	0	0	0	0	0	0
c1) Asuntos Económicos, Comerciales y Laborales en General	0	0	0	0	0	0
c2) Agropecuaria, Silvicultura, Pesca y Caza	0	0	0	0	0	0
c3) Combustibles y Energía	0	0	0	0	0	0
c4) Minería, Manufacturas y Construcción	0	0	0	0	0	0
c5) Transporte	0	0	0	0	0	0
c6) Comunicaciones	0	0	0	0	0	0
c7) Turismo	0	0	0	0	0	0
c8) Ciencia, Tecnología e Innovación	0	0	0	0	0	0
c9) Otras Industrias y Otros Asuntos Económicos	0	0	0	0	0	0
D. Otras No Clasificadas en Funciones Anteriores (D=d1+d2+d3+d4)	0	0	0	0	0	0
d1) Transacciones de la Deuda Pública / Costo Financiero de la Deuda	0	0	0	0	0	0
d2) Transferencias, Participaciones y Aportaciones Entre Diferentes Niveles y Ordenes de Gobierno	0	0	0	0	0	0
d3) Saneamiento del Sistema Financiero	0	0	0	0	0	0
d4) Adeudos de Ejercicios Fiscales Anteriores	0	0	0	0	0	0
III. Total de Egresos (III = I + II)	39,054,751	1,278,706	40,333,457	5,191,903	5,069,509	35,141,554

HÉCTOR RODOLFO CAMACHO HERNÁNDEZ
DIRECTOR GENERAL

ELIZABETH SILVA OSORIO
DIRECTORA ADMINISTRATIVA

RICARDO IVÁN MATA TORIJA
JEFE DE DEPARTAMENTO DE CONTABILIDAD





PUEBLA
Gobierno del Estado


Energía
Agencia de Energía del
Estado de Puebla

AGENCIA DE ENERGÍA DEL ESTADO DE PUEBLA (a)
Estado Analítico del Ejercicio del Presupuesto de Egresos Detallado - LDF
Clasificación de Servicios Personales por Categoría
Del 01 de Enero al 31 de Marzo de 2026 (b)
(PESOS)

Concepto (c)	Egresos					Subejercicio (e)
	Aprobado (d)	Ampliaciones/ (Reducciones)	Modificado	Devengado	Pagado	
I. Gasto No Etiquetado (I=A+B+C+D+E+F)	21,657,500	0	21,657,500	4,405,449	4,327,981	17,252,051
A. Personal Administrativo y de Servicio Público	21,657,500	0	21,657,500	4,405,449	4,327,981	17,252,051
B. Magisterio			0			0
C. Servicios de Salud (C=c1+c2)	0	0	0	0	0	0
c1) Personal Administrativo			0			0
c2) Personal Médico, Paramédico y afin			0			0
D. Seguridad Pública			0			0
E. Gastos asociados a la implementación de nuevas leyes federales o reformas a las mismas (E = e1 + e2)	0	0	0	0	0	0
e1) Nombre del Programa o Ley 1			0			0
e2) Nombre del Programa o Ley 2			0			0
F. Sentencias laborales definitivas			0			0
II. Gasto Etiquetado (II=A+B+C+D+E+F)	0	0	0	0	0	0
A. Personal Administrativo y de Servicio Público			0			0
B. Magisterio			0			0
C. Servicios de Salud (C=c1+c2)	0	0	0	0	0	0
c1) Personal Administrativo			0			0
c2) Personal Médico, Paramédico y afin			0			0
D. Seguridad Pública			0			0
E. Gastos asociados a la implementación de nuevas leyes federales o reformas a las mismas (E = e1 + e2)	0	0	0	0	0	0
e1) Nombre del Programa o Ley 1			0			0
e2) Nombre del Programa o Ley 2			0			0
F. Sentencias laborales definitivas			0			0
III. Total del Gasto en Servicios Personales (III = I + II)	21,657,500	0	21,657,500	4,405,449	4,327,981	17,252,051


HÉCTOR RODOLFO CAMACHO HERNÁNDEZ
DIRECTOR GENERAL


ELIZABETH SILVA OSORIO
DIRECTORA ADMINISTRATIVA


RICARDO IVÁN MATA TORIJA
JEFE DE DEPARTAMENTO DE CONTABILIDAD