



**PUEBLA**  
Gobierno del Estado  
2 0 2 4 - 2 0 3 0

**Desarrollo  
Económico y Trabajo**  
Secretaría de Desarrollo Económico y Trabajo

**Energía**  
Agencia de Energía del  
Estado de Puebla

**POR AMOR A  
PUEBLA**

**Pensar  
en Grande**

# AGENCIA DE ENERGÍA DEL ESTADO DE PUEBLA


## 90/139

# FORMATOS DE LEY DE DISCIPLINA FINANCIERA CUARTO TRIMESTRE 2025

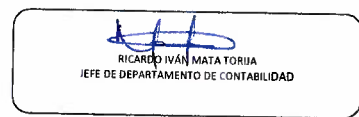
Boulevard Atlixcáyotl 1101 Reserva Territorial Atlixcáyotl Col. Concepción Las Lajas (CIS) Edificio Norte, Tercer Piso  
Puebla, Pue. C. P. 72190 Tel. (222) 303 48 00 Ext. 292713 | [agenciadeenergia.puebla.gob.mx](http://agenciadeenergia.puebla.gob.mx)



Concepto (c)	2025 (d)	31 de diciembre de 2024 (e)	Concepto (c)	2025 (d)	31 de diciembre de 2024 (e)
<b>ACTIVO</b>			<b>PASIVO</b>		
<b>Activo Circulante</b>			<b>Activo Circulante</b>		
a. Efectivo y Equivalentes (a=a1+a2+a3+a4+a5+a6+a7)	3,496,650	2,761,422	a. Cuentas por Pagar a Corto Plazo (a=a1+a2+a3+a4+a5+a6+a7+a8+a9)	648,101	1,177,767
a1) Efectivo	0	0	a1) Servicios Personales por Pagar a Corto Plazo	0	125,176
a2) Bancos/Tesorería	3,496,650	2,761,422	a2) Proveedores por Pagar a Corto Plazo	73,121	170,889
a3) Bancos/Dependencias y Otros	0	0	a3) Contralistas por Obras Públicas por Pagar a Corto Plazo	0	0
a4) Inversiones Temporales (Hasta 3 meses)	0	0	a4) Participaciones y Aportaciones por Pagar a Corto Plazo	0	0
a5) Fondos con Afectación Específica	0	0	a5) Transferencias Otorgadas por Pagar a Corto Plazo	0	0
a6) Depósitos de Fondos de Terceros en Garantía y/o Administración	0	0	a6) Intereses, Comisiones y Otros Gastos de la Deuda Pública por Pagar a Corto Plazo	0	0
a7) Otros Efectivos y Equivalentes	0	0	a7) Retenciones y Contribuciones por Pagar a Corto Plazo	574,980	881,721
b. Derechos a Recibir Efectivo o Equivalentes (b=b1+b2+b3+b4+b5+b6+b7)	0	0	a8) Devoluciones de la Ley de Ingresos por Pagar a Corto Plazo	0	0
b1) Inversiones Financieras de Corto Plazo	0	0	a9) Otras Cuentas por Pagar a Corto Plazo	0	0
b2) Cuentas por Cobrar a Corto Plazo	0	0	b. Documentos por Pagar a Corto Plazo (b=b1+b2+b3)	0	0
b3) Deudoras Diversas por Cobrar a Corto Plazo	0	0	b1) Documentos Comerciales por Pagar a Corto Plazo	0	0
b4) Ingresos por Recuperar a Corto Plazo	0	0	b2) Documentos con Contralistas por Obras Públicas por Pagar a Corto Plazo	0	0
b5) Deudoras por Anticipos de la Tesorería a Corto Plazo	0	0	b3) Otros Documentos por Pagar a Corto Plazo	0	0
b6) Préstamos Otorgados a Corto Plazo	0	0	c. Porción a Corto Plazo de la Deuda Pública (c=c1+c2)	0	0
b7) Otros Derechos a Recibir Efectivo o Equivalentes a Corto Plazo	0	0	c1) Porción a Corto Plazo de la Deuda Pública	0	0
c. Derechos a Recibir Bienes o Servicios (c=c1+c2+c3+c4+c5)	0	0	c2) Porción a Corto Plazo de Arrendamiento Financiero	0	0
c1) Anticipo a Proveedores por Adquisición de Bienes y Prestación de Servicios a Corto Plazo	0	0	d. Títulos y Valores a Corto Plazo	0	0
c2) Anticipo a Proveedores por Adquisición de Bienes Inmuebles y Muebles a Corto Plazo	0	0	e. Pasivos Diferidos a Corto Plazo (e=e1+e2+e3)	0	0
c3) Anticipo a Proveedores por Adquisición de Bienes Intangibles a Corto Plazo	0	0	e1) Ingresos Cobrados por Adelantado a Corto Plazo	0	0
c4) Anticipo a Contratistas por Obras Públicas a Corto Plazo	0	0	e2) Intereses Cobrados por Adelantado a Corto Plazo	0	0
c5) Otros Derechos a Recibir Bienes o Servicios a Corto Plazo	0	0	e3) Otros Pasivos Diferidos a Corto Plazo	0	0
d. Inventarios (d=d1+d2+d3+d4+d5)	0	0	f. Fondos y Bienes de Terceros en Garantía y/o Administración a Corto Plazo (f=f1+f2+f3+f4+f5+f6)	0	0
d1) Inventario de Mercancías para Venta	0	0	f1) Fondos en Garantía a Corto Plazo	0	0
d2) Inventario de Mercancías Terminadas	0	0	f2) Fondos en Administración a Corto Plazo	0	0
d3) Inventario de Mercancías en Proceso de Elaboración	0	0	f3) Fondos Contingentes a Corto Plazo	0	0
d4) Inventario de Materias Primas, Materiales y Suministros para Producción	0	0	f4) Fondos de Fideicomisos, Mandatos y Contratos Análogos a Corto Plazo	0	0
d5) Bienes en Tránsito	0	0	f5) Otros Fondos de Terceros en Garantía y/o Administración a Corto Plazo	0	0
e. Atmósferas	0	0	f6) Valores y Bienes en Garantía a Corto Plazo	0	0
f. Estimación por Pérdida o Deterioro de Activos Circulantes (f=f1+f2)	0	0	g. Provisiones a Corto Plazo (g=g1+g2+g3)	0	0
f1) Estimaciones para Cuentas Incoobrables por Derechos a Recibir Efectivo o Equivalentes	0	0	g1) Provisión para Demandas y Juicios a Corto Plazo	0	0
f2) Estimación por Deterioro de Inventarios	0	0	g2) Provisión para Contingencias a Corto Plazo	0	0
g. Otros Activos Circulantes (g=g1+g2+g3+g4)	0	0	g3) Otras Provisiones a Corto Plazo	0	0
g1) Valores en Garantía	0	0	h. Otros Pasivos a Corto Plazo (h=h1+h2+h3)	0	0
g2) Bienes en Garantía (excluye depósitos de fondos)	0	0	h1) Ingresos por Clasificar	0	0
g3) Bienes Derivados de Embargos, Decomisos, Asesuramientos y Dación en Pago	0	0	h2) Recaudación por Participar	0	0
g4) Adquisición con Fondos de Terceros	0	0	h3) Otros Pasivos Circulantes	0	0
<b>IA. Total de Activos Circulantes (IA = a + b + c + d + e + f + g)</b>	<b>3,496,650</b>	<b>2,761,422</b>	<b>IA. Total de Pasivos Circulantes (IIA = a + b + c + d + e + f + g + h)</b>	<b>648,101</b>	<b>1,177,767</b>
<b>Activo No Circulante</b>			<b>Pasivo No Circulante</b>		
a. Inversiones Financieras a Largo Plazo	102,617,900	2,633,964	a. Cuentas por Pagar a Largo Plazo	0	0
b. Derechos a Recibir Efectivo o Equivalentes a Largo Plazo	0	0	b. Documentos por Pagar a Largo Plazo	0	0
c. Bienes Inmuebles, Infraestructura y Construcciones en Proceso	0	0	c. Deuda Pública a Largo Plazo	0	0
d. Bienes Muebles	4,588,861	4,588,121	d. Pasivos Diferidos a Largo Plazo	0	0
e. Activos Intangibles	52,500	52,500	e. Fondos y Bienes de Terceros en Garantía y/o en Administración a Largo Plazo	0	0
f. Depreciación, Deterioro y Amortización Acumulada de Bienes	-2,706,530	-1,806,161	f. Provisiones a Largo Plazo	0	0
g. Activos Diferidos	0	0	<b>IIIB. Total de Pasivos No Circulantes (IIIB = a + b + c + d + e + f)</b>	<b>0</b>	<b>0</b>
h. Estimación por Pérdida o Deterioro de Activos no Circulantes	0	0	<b>II. Total del Pasivo (II = IIA + IIIB)</b>	<b>648,101</b>	<b>1,177,767</b>
i. Otros Activos no Circulantes	0	0	<b>HACIENDA PÚBLICA/PATRIMONIO</b>		
<b>IB. Total de Activos No Circulantes (IB = a + b + c + d + e + f + g + h + i)</b>	<b>104,552,731</b>	<b>5,438,425</b>	<b>IIIA. Hacienda Pública/Patrimonio Contribuido (IIIA = a + b + c)</b>	<b>0</b>	<b>0</b>
<b>I. Total del Activo (I = IA + IB)</b>	<b>108,049,381</b>	<b>8,199,847</b>	a. Aportaciones	0	0
			b. Donaciones de Capital	0	0
			c. Actualización de la Hacienda Pública/Patrimonio	0	0
			<b>IIIB. Hacienda Pública/Patrimonio Generado (IIIB = a + b + c + d + e)</b>	<b>107,401,279</b>	<b>7,022,060</b>
			a. Resultado del Ejercicio (Ahorro/ Desahorro)	101,962,855	-33,951,287
			b. Resultados de Ejercicios Anteriores	5,511,606	41,048,529
			c. Revalúos	0	0
			d. Reservas	0	0
			e. Rectificaciones de Resultados de Ejercicios Anteriores	-73,182	-73,182
			<b>IIIC. Exceso o Insuficiencia en la Actualización de la Hacienda Pública/Patrimonio (IIIC=a+b)</b>	<b>0</b>	<b>0</b>
			a. Resultado por Posición Monetaria	0	0
			b. Resultado por Tenencia de Activos no Monetarios	0	0
			<b>II. Total Hacienda Pública/Patrimonio (II = IIIA + IIIB + IIIC)</b>	<b>107,401,279</b>	<b>7,022,060</b>
			<b>IV. Total del Pasivo y Hacienda Pública/Patrimonio (IV = II + III)</b>	<b>108,049,381</b>	<b>8,199,847</b>

  
HÉCTOR RODOLFO CÁRDENAS HERNÁNDEZ  
DIRECTOR GENERAL

  
ELIZABETH SILVA OSORIO  
DIRECTORA ADMINISTRATIVA


  
RICARDO IVÁN MATA TORIJA  
JEFE DE DEPARTAMENTO DE CONTABILIDAD

Denominación de la Deuda Pública y Otros Pasivos (c)	Saldo al 31 de diciembre de 2024 (d)	Disposiciones del Periodo (e)	Amortizaciones del Periodo (f)	Revaluaciones, Reclasificaciones y Otros Ajustes (g)	Saldo Final del Periodo (h) h=d+e-f+g	Pago de Intereses del Periodo (i)	Pago de Comisiones y demás costos asociados durante el Periodo (j)
<b>1. Deuda Pública (1=A+B)</b>	0	0	0	0	0	0	0
<b>A. Corto Plazo (A=a1+a2+a3)</b>	0	0	0	0	0	0	0
a1) Instituciones de Crédito	0	0	0	0	0	0	0
a2) Títulos y Valores	0	0	0	0	0	0	0
a3) Arrendamientos Financieros	0	0	0	0	0	0	0
<b>B. Largo Plazo (B=b1+b2+b3)</b>	0	0	0	0	0	0	0
b1) Instituciones de Crédito	0	0	0	0	0	0	0
b2) Títulos y Valores	0	0	0	0	0	0	0
b3) Arrendamientos Financieros	0	0	0	0	0	0	0
<b>2. Otros Pasivos</b>	1,177,787				648,101		
<b>3. Total de la Deuda Pública y Otros Pasivos</b>	1,177,787	0	0	0	648,101	0	0
<b>4. Deuda Contingente 1 (Informativo)</b>	0	0	0	0	0	0	0
A. Deuda Contingente 1	0				0		
B. Deuda Contingente 2	0				0		
C. Deuda Contingente XX	0				0		
<b>5. Valor de Instrumentos Bono Cupón Cero 2 (Informativo)</b>	0	0	0	0	0	0	0
A. Instrumento Bono Cupón Cero 1					0		
B. Instrumento Bono Cupón Cero 2					0		
C. Instrumento Bono Cupón Cero XX					0		

1. Se refiere a cualquier financiamiento sin fuente o garantía de pago definida, que sea asumida de manera solidaria o subsidiaria por las Entidades Federativas con sus Municipios, organismos descentralizados y empresas de participación estatal mayoritaria y fideicomisos, locales o municipales, y por los Municipios con sus respectivos organismos descentralizados y empresas de participación municipal mayoritaria.  
 2. Se refiere al valor del Bono Cupón Cero que respalda el pago de los créditos asociados al mismo (Activo).

Obligaciones a Corto Plazo (k)	Monto Contratado (l)	Plazo Pactado (m)	Tasa de Interés (n)	Comisiones y Costos Relacionados (o)	Tasa Efectiva (p)
<b>6. Obligaciones a Corto Plazo (Informativo)</b>	0	0	0	0	0
A. Crédito 1					
B. Crédito 2					
C. Crédito XX					

  
 HÉCTOR RODOLFO CAMACHO HERNÁNDEZ  
 DIRECTOR GENERAL


  
 ELIZABETH SILVA OSORIO  
 DIRECTORA ADMINISTRATIVA

  
 RICARDO IVÁN MATA TORIJA  
 JEFE DE DEPARTAMENTO DE CONTABILIDAD

Denominación de las Obligaciones Diferentes de Financiamiento (c)	Fecha del Contrato (d)	Fecha de inicio de operación del proyecto (e)	Fecha de vencimiento (f)	Monto de la inversión pactado (g)	Plazo pactado (h)	Monto promedio mensual del pago de la contraprestación (i)	Monto promedio mensual del pago de la contraprestación correspondiente al pago de inversión (j)	Monto pagado de la inversión al 31 de Diciembre de 2025 (k)	Monto pagado de la inversión actualizado al 31 de Diciembre de 2025 (l)	Saldo pendiente por pagar de la inversión al 31 de Diciembre de 2025 (m = g - l)
<b>A. Asociaciones Público Privadas (APP's) (A=a+b+c+d)</b>	0	0	0	0	0	0	0	0	0	0
a) APP 1										0
b) APP 2										0
c) APP 3										0
d) APP XX										0
<b>B. Otros Instrumentos (B=a+b+c+d)</b>	0	0	0	0	0	0	0	0	0	0
a) Otro Instrumento 1										0
b) Otro Instrumento 2										0
c) Otro Instrumento 3										0
d) Otro Instrumento XX										0
<b>C. Total de Obligaciones Diferentes de Financiamiento (C=A+B)</b>	0	0	0	0	0	0	0	0	0	0

  
 HÉCTOR ROSENDO  
 DIRECTOR GENERAL

  
 ELIZABETH SILVA OSORIO  
 DIRECTORA ADMINISTRATIVA

  
 RICARDO VÁN MATA TORIJA  
 JEFE DE DEPARTAMENTO DE CONTABILIDAD



Concepto (c)	Estimado/ Aprobado (d)	Devengado	Recaudado/ Pagado
<b>A. Ingresos Totales (A = A1+A2+A3)</b>	<b>38,199,435</b>	<b>154,514,464</b>	<b>154,514,464</b>
A1. Ingresos de Libre Disposición	38,199,435	154,514,464	154,514,464
A2. Transferencias Federales Etiquetadas			
A3. Financiamiento Neto	0	0	0
<b>B. Egresos Presupuestarios<sup>1</sup> (B = B1+B2)</b>	<b>38,199,435</b>	<b>148,822,440</b>	<b>148,749,318</b>
B1. Gasto No Etiquetado (sin incluir Amortización de la Deuda Pública)	38,199,435	148,822,440	148,749,318
B2. Gasto Etiquetado (sin incluir Amortización de la Deuda Pública)			
<b>C. Remanentes del Ejercicio Anterior (C = C1 + C2)</b>	<b>0</b>	<b>0</b>	<b>0</b>
C1. Remanentes de Ingresos de Libre Disposición aplicados en el periodo			
C2. Remanentes de Transferencias Federales Etiquetadas aplicados en el periodo			
<b>I. Balance Presupuestario (I = A - B + C)</b>	<b>0</b>	<b>5,692,025</b>	<b>5,765,146</b>
<b>II. Balance Presupuestario sin Financiamiento Neto (II = I - A3)</b>	<b>0</b>	<b>5,692,025</b>	<b>5,765,146</b>
<b>III. Balance Presupuestario sin Financiamiento Neto y sin Remanentes del Ejercicio Anterior (III= II - C)</b>	<b>0</b>	<b>5,692,025</b>	<b>5,765,146</b>


Concepto	Aprobado	Devengado	Pagado
<b>E. Intereses, Comisiones y Gastos de la Deuda (E = E1+E2)</b>	<b>0</b>	<b>0</b>	<b>0</b>
E1. Intereses, Comisiones y Gastos de la Deuda con Gasto No Etiquetado			
E2. Intereses, Comisiones y Gastos de la Deuda con Gasto Etiquetado			
<b>IV. Balance Primario (IV = III + E)</b>	<b>0</b>	<b>5,692,025</b>	<b>5,765,146</b>


Concepto	Estimado/ Aprobado	Devengado	Recaudado/ Pagado
<b>F. Financiamiento (F = F1 + F2)</b>	<b>0</b>	<b>0</b>	<b>0</b>
F1. Financiamiento con Fuente de Pago de Ingresos de Libre Disposición			
F2. Financiamiento con Fuente de Pago de Transferencias Federales Etiquetadas			
<b>G. Amortización de la Deuda (G = G1 + G2)</b>	<b>0</b>	<b>0</b>	<b>0</b>
G1. Amortización de la Deuda Pública con Gasto No Etiquetado			
G2. Amortización de la Deuda Pública con Gasto Etiquetado			
<b>A3. Financiamiento Neto (A3 = F - G)</b>	<b>0</b>	<b>0</b>	<b>0</b>


Concepto	Estimado/ Aprobado	Devengado	Recaudado/ Pagado
A1. Ingresos de Libre Disposición	38,199,435	154,514,464	154,514,464
A3.1 Financiamiento Neto con Fuente de Pago de Ingresos de Libre Disposición (A3.1 = F1 - G1)	0	0	0
F1. Financiamiento con Fuente de Pago de Ingresos de Libre Disposición	0	0	0
G1. Amortización de la Deuda Pública con Gasto No Etiquetado	0	0	0
B1. Gasto No Etiquetado (sin incluir Amortización de la Deuda Pública)	38,199,435	148,822,440	148,749,318
C1. Remanentes de Ingresos de Libre Disposición aplicados en el periodo		0	0
<b>V. Balance Presupuestario de Recursos Disponibles (V = A1 + A3.1 - B1 + C1)</b>	<b>0</b>	<b>5,692,025</b>	<b>5,765,146</b>
<b>VI. Balance Presupuestario de Recursos Disponibles sin Financiamiento Neto (VI = V - A3.1)</b>	<b>0</b>	<b>5,692,025</b>	<b>5,765,146</b>



Concepto	Estimado/ Aprobado	Devengado	Recaudado/ Pagado
A2. Transferencias Federales Etiquetadas	0	0	0
A3.2 Financiamiento Neto con Fuente de Pago de Transferencias Federales Etiquetadas (A3.2 = F2 - G2)	0	0	0
F2. Financiamiento con Fuente de Pago de Transferencias Federales Etiquetadas	0	0	0
G2. Amortización de la Deuda Pública con Gasto Etiquetado	0	0	0
B2. Gasto Etiquetado (sin incluir Amortización de la Deuda Pública)	0	0	0
C2. Remanentes de Transferencias Federales Etiquetadas aplicados en el periodo		0	0
VII. Balance Presupuestario de Recursos Etiquetados (VII = A2 + A3.2 - B2 + C2)	0	0	0
VIII. Balance Presupuestario de Recursos Etiquetados sin Financiamiento Neto (VIII = VII - A3.2)	0	0	0

  
 HECTOR ROBERTO CAMACHO HERNÁNDEZ  
 DIRECTOR GENERAL

  
 ELIZABETH SILVA OSORIO  
 DIRECTORA ADMINISTRATIVA

  
 RICARDO IVÁN MATA TORIJA  
 JEFE DE DEPARTAMENTO DE CONTABILIDAD



Concepto (c)	Ingreso					Diferencia (e)
	Estimado (d)	Ampliaciones/ (Reducciones)	Modificado	Devengado	Recaudado	
<b>Ingresos de Libre Disposición</b>						
A. Impuestos			0			0
B. Cuotas y Aportaciones de Seguridad Social			0			0
C. Contribuciones de Mejoras			0			0
D. Derechos			0			0
E. Productos	0	15,812	15,812	15,812	15,812	15,812
F. Aprovechamientos			0			0
G. Ingresos por Ventas de Bienes y Prestación Servicios	0	2,843,476	2,843,476	2,843,476	2,843,476	2,843,476
H. Participaciones (H=h1+h2+h3+h4+h5+h6+h7+h8+h9+h10+h11)	0	0	0	0	0	0
h1) Fondo General de Participaciones			0			0
h2) Fondo de Fomento Municipal			0			0
h3) Fondo de Fiscalización y Recaudación			0			0
h4) Fondo de Compensación			0			0
h5) Fondo de Extracción de Hidrocarburos			0			0
h6) Impuesto Especial Sobre Producción y Servicios			0			0
h7) 0.136% de la Recaudación Federal Participable			0			0
h8) 3.17% Sobre Extracción de Petróleo			0			0
h9) Gasolinas y Diésel			0			0
h10) Fondo del Impuesto Sobre la Renta			0			0
h11) Fondo de Estabilización de los Ingresos de las Entidades Federativas			0			0
I. Incentivos Derivados de la Colaboración Fiscal (I=i1+i2+i3+i4+i5)	0	0	0	0	0	0
i1) Tenencia o Uso de Vehículos			0			0
i2) Fondo de Compensación ISAN			0			0
i3) Impuesto Sobre Automóviles Nuevos			0			0
i4) Fondo de Compensación de Repecos-Intermedios			0			0
i5) Otros Incentivos Económicos			0			0
J. Transferencias y Asignaciones	38,199,435	113,455,742	151,655,177	151,655,177	151,655,177	113,455,742
K. Convenios	0	0	0	0	0	0
k1) Otros Convenios y Subsidios			0			0
L. Otros Ingresos de Libre Disposición (L=l1+l2)	0	0	0	0	0	0
l1) Participaciones en Ingresos Locales			0			0
l2) Otros Ingresos de Libre Disposición			0			0
<b>I. Total de Ingresos de Libre Disposición (I=A+B+C+D+E+F+G+H+I+J+K+L)</b>	<b>38,199,435</b>	<b>116,315,029</b>	<b>154,514,464</b>	<b>154,514,464</b>	<b>154,514,464</b>	<b>116,315,029</b>
<b>Ingresos Excedentes de Ingresos de Libre Disposición</b>						<b>116,315,029</b>
<b>Transferencias Federales Etiquetadas</b>						
A. Aportaciones (A=a1+a2+a3+a4+a5+a6+a7+a8)	0	0	0	0	0	0
a1) Fondo de Aportaciones para la Nómina Educativa y Gasto Operativo			0			0
a2) Fondo de Aportaciones para los Servicios de Salud			0			0
a3) Fondo de Aportaciones para la Infraestructura Social			0			0
a4) Fondo de Aportaciones para el Fortalecimiento de los Municipios y de las Demarcaciones Territoriales del Distrito Federal			0			0
a5) Fondo de Aportaciones Múltiples			0			0
a6) Fondo de Aportaciones para la Educación Tecnológica y de Adultos			0			0
a7) Fondo de Aportaciones para la Seguridad Pública de los Estados y del Distrito Federal			0			0
a8) Fondo de Aportaciones para el Fortalecimiento de las Entidades Federativas			0			0
B. Convenios (B=b1+b2+b3+b4)	0	0	0	0	0	0
b1) Convenios de Protección Social en Salud			0			0
b2) Convenios de Descentralización			0			0
b3) Convenios de Reasignación			0			0
b4) Otros Convenios y Subsidios			0			0
C. Fondos Distintos de Aportaciones (C=c1+c2)	0	0	0	0	0	0
c1) Fondo para Entidades Federativas y Municipios Productores de Hidrocarburos			0			0
c2) Fondo Minero			0			0
D. Transferencias, Asignaciones, Subsidios y Subvenciones,			0			0
y Pensiones y Jubilaciones			0			0
E. Otras Transferencias Federales Etiquetadas			0			0




**PUEBLA**  
Gobierno del Estado


**Energía**  
Agencia de Energía del  
Estado de Puebla

AGENCIA DE ENERGIA DEL ESTADO DE PUEBLA (a)  
Estado Analítico de Ingresos Detallado - LDF  
Del 1 de Enero al 31 de Diciembre de 2025 (b)  
(PESOS)

Concepto (c)	Ingreso					Diferencia (e)
	Estimado (d)	Ampliaciones/ (Reducciones)	Modificado	Devengado	Recaudado	
II. Total de Transferencias Federales Etiquetadas (II = A + B + C + D + E)	0	0	0	0	0	0
III. Ingresos Derivados de Financiamientos (III = A)	0	0	0	0	0	0
A. Ingresos Derivados de Financiamientos			0			0
IV. Total de Ingresos (IV = I + II + III)	38,199,435	116,315,029	154,514,464	154,514,464	154,514,464	116,315,029
<b>Datos Informativos</b>						
1. Ingresos Derivados de Financiamientos con Fuente de Pago de Ingresos de Libre Disposición			0			0
2. Ingresos Derivados de Financiamientos con Fuente de Pago de Transferencias Federales Etiquetadas			0			0
3. Ingresos Derivados de Financiamientos (3 = 1 + 2)	0	0	0	0	0	0

  
HÉCTOR RODOLFO CAMACHO HERNÁNDEZ  
DIRECTOR GENERAL

  
ELIZABETH SILVA OSORIO  
DIRECTORA ADMINISTRATIVA


  
RICARDO IVÁN MATA TORIJA  
JEFE DE DEPARTAMENTO DE CONTABILIDAD




Concepto (c)	Egresos					Subejercicio (e)
	Aprobado (d)	Ampliaciones/ (Reducciones)	Modificado	Devengado	Pagado	
<b>I. Gasto No Etiquetado (I=A+B+C+D+E+F+G+H+I)</b>	<b>38,189,435</b>	<b>116,315,028</b>	<b>154,514,464</b>	<b>148,822,440</b>	<b>148,749,318</b>	<b>5,692,025</b>
<b>A. Servicios Personales (A=a1+a2+a3+a4+a5+a6+a7)</b>	<b>21,438,211</b>	<b>-5,085</b>	<b>21,433,126</b>	<b>19,796,366</b>	<b>19,796,366</b>	<b>1,636,760</b>
a1) Remuneraciones al Personal de Carácter Permanente	5,449,556	141,844	5,591,400	4,919,017	4,919,017	672,382
a2) Remuneraciones al Personal de Carácter Transitorio			0			0
a3) Remuneraciones Adicionales y Especiales	14,186,301	-191,549	13,994,752	13,232,704	13,232,704	762,048
a4) Seguridad Social	1,544,767	40,208	1,584,975	1,394,239	1,394,239	190,736
a5) Otras Prestaciones Sociales y Económicas	233,631	2,153	235,784	224,192	224,192	11,593
a6) Previsiones			0			0
a7) Pago de Estímulos a Servidores Públicos	23,956	2,259	26,215	26,215	26,215	0
<b>B. Materiales y Suministros (B=b1+b2+b3+b4+b5+b6+b7+b8+b9)</b>	<b>912,128</b>	<b>162,653</b>	<b>1,074,781</b>	<b>987,466</b>	<b>987,466</b>	<b>87,315</b>
b1) Materiales de Administración, Emisión de Documentos y Artículos Oficiales	529,228	3,523	532,751	493,742	493,742	39,010
b2) Alimentos y Utensilios	60,000	23,768	83,768	55,827	55,827	27,941
b3) Materias Primas y Materiales de Producción y Comercialización			0			0
b4) Materiales y Artículos de Construcción y de Reparación	7,000	5,199	12,199	8,388	8,388	3,811
b5) Productos Químicos, Farmacéuticos y de Laboratorio	12,000	1,553	13,553	10,920	10,920	2,633
b6) Combustibles, Lubrificantes y Aditivos	238,900	0	238,900	226,600	226,600	12,300
b7) Vestuario, Blancos, Prendas de Protección y Artículos Deportivos	39,996	64,447	104,443	104,351	104,351	92
b8) Materiales y Suministros Para Seguridad			0			0
b9) Herramientas, Refacciones y Accesorios Menores	25,004	64,164	89,168	87,639	87,639	1,529
<b>C. Servicios Generales (C=c1+c2+c3+c4+c5+c6+c7+c8+c9)</b>	<b>15,849,096</b>	<b>-7,059,397</b>	<b>8,789,699</b>	<b>7,665,225</b>	<b>7,592,104</b>	<b>1,124,474</b>
c1) Servicios Básicos	6,000	0	6,000	1,324	1,324	4,676
c2) Servicios de Arrendamiento	610,000	300,049	910,049	740,100	740,100	169,950
c3) Servicios Profesionales, Científicos, Técnicos y Otros Servicios	9,163,500	-5,280,302	3,883,198	3,197,678	3,197,678	685,520
c4) Servicios Financieros, Bancarios y Comerciales	187,938	-140,000	47,938	17,561	17,561	30,377
c5) Servicios de Instalación, Reparación, Mantenimiento y Conservación	1,244,423	-1,084,429	159,994	146,821	146,821	13,173
c6) Servicios de Comunicación Social y Publicidad	0	309,578	309,578	309,577	309,577	0
c7) Servicios de Traslado y Viáticos	771,839	-38,096	733,743	686,527	686,527	47,216
c8) Servicios Oficiales	3,125,000	-1,227,447	1,897,553	1,886,047	1,886,047	11,506
c9) Otros Servicios Generales	740,396	101,250	841,646	679,591	606,469	162,055
<b>D. Transferencias, Asignaciones, Subsidios y Otras Ayudas (D=d1+d2+d3+d4+d5+d6+d7+d8+d9)</b>	<b>0</b>	<b>462,626</b>	<b>462,626</b>	<b>462,626</b>	<b>462,626</b>	<b>0</b>
d1) Transferencias Internas y Asignaciones al Sector Público			0			0
d2) Transferencias al Resto del Sector Público			0			0
d3) Subsidios y Subvenciones			0			0
d4) Ayudas Sociales	0	462,626	462,626	462,626	462,626	0
d5) Pensiones y Jubilaciones			0			0
d6) Transferencias a Fideicomisos, Mandatos y Otros Análogos			0			0
d7) Transferencias a la Seguridad Social			0			0
d8) Donativos			0			0
d9) Transferencias al Exterior			0			0
<b>E. Bienes Muebles, Inmuebles e Intangibles (E=e1+e2+e3+e4+e5+e6+e7+e8+e9)</b>	<b>0</b>	<b>30,740</b>	<b>30,740</b>	<b>30,740</b>	<b>30,740</b>	<b>0</b>
e1) Mobiliario y Equipo de Administración	0	17,284	17,284	17,284	17,284	0
e2) Mobiliario y Equipo Educativo y Recreativo	0	13,456	13,456	13,456	13,456	0
e3) Equipo e Instrumental Médico y de Laboratorio			0			0
e4) Vehículos y Equipo de Transporte			0			0
e5) Equipo de Defensa y Seguridad			0			0
e6) Maquinaria, Otros Equipos y Herramientas			0			0
e7) Activos Biológicos			0			0
e8) Bienes Inmuebles			0			0
e9) Activos Intangibles			0			0
<b>F. Inversión Pública (F=f1+f2+f3)</b>	<b>0</b>	<b>0</b>	<b>0</b>	<b>0</b>	<b>0</b>	<b>0</b>
f1) Obra Pública en Bienes de Dominio Público			0			0
f2) Obra Pública en Bienes Propios			0			0
f3) Proyectos Productivos y Acciones de Fomento			0			0
<b>G. Inversiones Financieras y Otras Provisiones (G=g1+g2+g3+g4+g5+g6+g7)</b>	<b>0</b>	<b>122,723,493</b>	<b>122,723,493</b>	<b>119,880,016</b>	<b>119,880,016</b>	<b>2,843,476</b>
g1) Inversiones Para el Fomento de Actividades Productivas			0			0
g2) Acciones y Participaciones de Capital			0			0
g3) Compra de Títulos y Valores			0			0
g4) Concesión de Préstamos			0			0
g5) Inversiones en Fideicomisos, Mandatos y Otros Análogos	0	122,723,493	122,723,493	119,880,016	119,880,016	2,843,476
Fideicomiso de Desastres Naturales (Informativo)			0			0
g6) Otras Inversiones Financieras			0			0
g7) Provisiones para Contingencias y Otras Erogaciones Especiales			0			0
<b>H. Participaciones y Aportaciones (H=h1+h2+h3)</b>	<b>0</b>	<b>0</b>	<b>0</b>	<b>0</b>	<b>0</b>	<b>0</b>
h1) Participaciones			0			0
h2) Aportaciones			0			0
h3) Convenios			0			0
<b>I. Deuda Pública (I=i1+i2+i3+i4+i5+i6+i7)</b>	<b>0</b>	<b>0</b>	<b>0</b>	<b>0</b>	<b>0</b>	<b>0</b>
i1) Amortización de la Deuda Pública			0			0
i2) Intereses de la Deuda Pública			0			0
i3) Comisiones de la Deuda Pública			0			0
i4) Gastos de la Deuda Pública			0			0
i5) Costo por Coberturas			0			0
i6) Apoyos Financieros			0			0
i7) Adeudos de Ejercicios Fiscales Anteriores (ADEFAS)			0			0

Concepto (c)	Egresos					Subejercicio (e)
	Aprobado (d)	Ampliaciones/ (Reducciones)	Modificado	Devengado	Pagado	
<b>II. Gasto Etiquetado (II=A+B+C+D+E+F+G+H+I)</b>	0	0	0	0	0	0
<b>A. Servicios Personales (A=a1+a2+a3+a4+a5+a6+a7)</b>	0	0	0	0	0	0
a1) Remuneraciones al Personal de Carácter Permanente	0	0	0	0	0	0
a2) Remuneraciones al Personal de Carácter Transitorio	0	0	0	0	0	0
a3) Remuneraciones Adicionales y Especiales	0	0	0	0	0	0
a4) Seguridad Social	0	0	0	0	0	0
a5) Otras Prestaciones Sociales y Económicas	0	0	0	0	0	0
a6) Previsiones	0	0	0	0	0	0
a7) Pago de Estímulos a Servidores Públicos	0	0	0	0	0	0
<b>B. Materiales y Suministros (B=b1+b2+b3+b4+b5+b6+b7+b8+b9)</b>	0	0	0	0	0	0
b1) Materiales de Administración, Emisión de Documentos y Artículos Oficiales	0	0	0	0	0	0
b2) Alimentos y Utensilios	0	0	0	0	0	0
b3) Materias Primas y Materiales de Producción y Comercialización	0	0	0	0	0	0
b4) Materiales y Artículos de Construcción y de Reparación	0	0	0	0	0	0
b5) Productos Químicos, Farmacéuticos y de Laboratorio	0	0	0	0	0	0
b6) Combustibles, Lubricantes y Aditivos	0	0	0	0	0	0
b7) Vestuario, Blancos, Prendas de Protección y Artículos Deportivos	0	0	0	0	0	0
b8) Materiales y Suministros Para Seguridad	0	0	0	0	0	0
b9) Herramientas, Refacciones y Accesorios Menores	0	0	0	0	0	0
<b>C. Servicios Generales (C=c1+c2+c3+c4+c5+c6+c7+c8+c9)</b>	0	0	0	0	0	0
c1) Servicios Básicos	0	0	0	0	0	0
c2) Servicios de Arrendamiento	0	0	0	0	0	0
c3) Servicios Profesionales, Científicos, Técnicos y Otros Servicios	0	0	0	0	0	0
c4) Servicios Financieros, Bancarios y Comerciales	0	0	0	0	0	0
c5) Servicios de Instalación, Reparación, Mantenimiento y Conservación	0	0	0	0	0	0
c6) Servicios de Comunicación Social y Publicidad	0	0	0	0	0	0
c7) Servicios de Traslado y Viáticos	0	0	0	0	0	0
c8) Servicios Oficiales	0	0	0	0	0	0
c9) Otros Servicios Generales	0	0	0	0	0	0
<b>D. Transferencias, Asignaciones, Subsidios y Otras Ayudas (D=d1+d2+d3+d4+d5+d6+d7+d8+d9)</b>	0	0	0	0	0	0
d1) Transferencias Internas y Asignaciones al Sector Público	0	0	0	0	0	0
d2) Transferencias al Resto del Sector Público	0	0	0	0	0	0
d3) Subsidios y Subvenciones	0	0	0	0	0	0
d4) Ayudas Sociales	0	0	0	0	0	0
d5) Pensiones y Jubilaciones	0	0	0	0	0	0
d6) Transferencias a Fideicomisos, Mandatos y Otros Análogos	0	0	0	0	0	0
d7) Transferencias a la Seguridad Social	0	0	0	0	0	0
d8) Donativos	0	0	0	0	0	0
d9) Transferencias al Exterior	0	0	0	0	0	0
<b>E. Bienes Muebles, Inmuebles e Intangibles (E=e1+e2+e3+e4+e5+e6+e7+e8+e9)</b>	0	0	0	0	0	0
e1) Mobiliario y Equipo de Administración	0	0	0	0	0	0
e2) Mobiliario y Equipo Educativo y Recreativo	0	0	0	0	0	0
e3) Equipo e Instrumental Médico y de Laboratorio	0	0	0	0	0	0
e4) Vehículos y Equipo de Transporte	0	0	0	0	0	0
e5) Equipo de Defensa y Seguridad	0	0	0	0	0	0
e6) Maquinaria, Otros Equipos y Herramientas	0	0	0	0	0	0
e7) Activos Biológicos	0	0	0	0	0	0
e8) Bienes Inmuebles	0	0	0	0	0	0
e9) Activos Intangibles	0	0	0	0	0	0
<b>F. Inversión Pública (F=f1+f2+f3)</b>	0	0	0	0	0	0
f1) Obra Pública en Bienes de Dominio Público	0	0	0	0	0	0
f2) Obra Pública en Bienes Propios	0	0	0	0	0	0
f3) Proyectos Productivos y Acciones de Fomento	0	0	0	0	0	0
<b>G. Inversiones Financieras y Otras Provisiones (G=g1+g2+g3+g4+g5+g6+g7)</b>	0	0	0	0	0	0
g1) Inversiones Para el Fomento de Actividades Productivas	0	0	0	0	0	0
g2) Acciones y Participaciones de Capital	0	0	0	0	0	0
g3) Compra de Títulos y Valores	0	0	0	0	0	0
g4) Concesión de Prestamos	0	0	0	0	0	0
g5) Inversiones en Fideicomisos, Mandatos y Otros Análogos	0	0	0	0	0	0
Fideicomiso de Desastres Naturales (Informativo)	0	0	0	0	0	0
g6) Otras Inversiones Financieras	0	0	0	0	0	0
g7) Provisiones para Contingencias y Otras Erogaciones Especiales	0	0	0	0	0	0
<b>H. Participaciones y Aportaciones (H=h1+h2+h3)</b>	0	0	0	0	0	0
h1) Participaciones	0	0	0	0	0	0
h2) Aportaciones	0	0	0	0	0	0
h3) Convenios	0	0	0	0	0	0
<b>I. Deuda Pública (I=i1+i2+i3+i4+i5+i6+i7)</b>	0	0	0	0	0	0
i1) Amortización de la Deuda Pública	0	0	0	0	0	0
i2) Intereses de la Deuda Pública	0	0	0	0	0	0
i3) Comisiones de la Deuda Pública	0	0	0	0	0	0
i4) Gastos de la Deuda Pública	0	0	0	0	0	0
i5) Costo por Coberturas	0	0	0	0	0	0
i6) Apoyos Financieros	0	0	0	0	0	0
i7) Adeudos de Ejercicios Fiscales Anteriores (ADEFAS)	0	0	0	0	0	0
<b>III. Total de Egresos (III = I + II)</b>	<b>38,199,435</b>	<b>116,315,029</b>	<b>154,514,464</b>	<b>148,822,440</b>	<b>148,749,318</b>	<b>5,692,025</b>

  
 HÉCTOR RODOLFO CAMACHO HERNÁNDEZ  
 DIRECTOR GENERAL

  
 ELIZABETH SERRADORIO  
 DIRECTORA ADMINISTRATIVA

  
 RICARDO IVAN MATA TORIJA  
 JEFE DE DEPARTAMENTO DE CONTABILIDAD



Concepto (c)	Egresos					Subejercicio (e)
	Aprobado (d)	Ampliaciones/ (Reducciones)	Modificado	Devengado	Pagado	
<b>I. Gasto No Etiquetado (I=A+B+C+D+E+F+G+H)</b>	<b>38,199,435</b>	<b>116,315,029</b>	<b>154,514,464</b>	<b>148,822,440</b>	<b>148,749,318</b>	<b>5,692,025</b>
DIRECCION GENERAL	1,927,236	-93,380	1,833,856	1,833,856	1,828,515	0
SECRETARIA TECNICA	933,731	183,412	1,117,143	1,117,143	1,113,937	0
DIRECCIÓN DE FIDEICOMISOS	933,731	-15,200	918,531	918,531	915,325	0
SUBDIRECCION DEL FIDEICOMISO DE DESARROLLO ENERGETICO SUSTENTABLE	527,194	3,889	531,083	531,083	529,146	0
SUBDIRECCION DEL FONDO DEL BIENESTAR SOCIAL	527,194	25,125	552,319	552,319	550,382	0
DIRECCION DE VINCULACIÓN INSTITUCIONAL	933,727	1,267,929	2,201,656	2,201,656	2,198,574	0
SUBDIRECCIÓN DE RELACIÓN CON LA FEDERACIÓN	527,194	-24,163	503,031	503,031	501,180	0
DEPARTAMENTO DE VINCULACIÓN CON LA FEDERACIÓN	333,988	-158,689	175,298	175,298	175,298	0
SUBDIRECCIÓN DE RELACIÓN CON AUTORIDADES ESTATALES Y MUNICIPALES	527,194	-349,982	177,212	177,212	177,212	0
DEPARTAMENTO DE VINCULACIÓN CON ESTADOS Y MUNICIPIOS	333,988	21,114	355,101	355,101	353,840	0
DIRECCIÓN DE PLANEACIÓN, PROMOCIÓN Y FOMENTO A LA INVERSIÓN	933,735	4,413,893	5,347,628	5,347,628	5,344,422	0
SUBDIRECCIÓN DE PLANEACIÓN	527,194	5,848	533,042	533,042	531,105	0
SUBDIRECCIÓN DE PROMOCIÓN Y FOMENTO A LA INVERSIÓN	527,461	6,182	533,643	533,643	531,706	0
DEPARTAMENTO DE PROMOCIÓN Y FOMENTO A LA INVERSIÓN	334,203	21,670	355,872	355,872	354,611	0
SUBDIRECCIÓN DE ANÁLISIS Y EVALUACIÓN DE PROYECTOS	527,194	2,435	529,629	529,629	527,692	0
DEPARTAMENTO DE ANÁLISIS Y EVALUACIÓN DE PROYECTOS	333,988	18,249	352,237	352,237	350,976	0
DIRECCIÓN DE GESTIÓN Y SEGUIMIENTO DE PROYECTOS	933,727	337,881	1,271,608	1,271,608	1,268,402	0
DEPARTAMENTO DE GESTIÓN Y SEGUIMIENTO DE PROYECTOS	333,985	46,497	380,483	380,483	379,222	0
DEPARTAMENTO DE APOYO LOGÍSTICO	326,524	30,475	356,999	356,999	355,848	0
SUBDIRECCIÓN DE GESTIÓN REGULATORIA	527,194	-310,144	217,050	217,050	217,050	0
SUBDIRECCIÓN DE SEGUIMIENTO DE PROYECTOS	527,194	5,142	532,336	532,336	530,399	0
SUBDIRECCIÓN DE SEGUIMIENTO FÍSICO - FINANCIERO	478,306	73,470	551,775	551,775	549,838	0
DEPARTAMENTO DE SEGUIMIENTO FÍSICO - FINANCIERO	326,524	40,898	367,422	367,422	366,161	0
DIRECCIÓN DE GOBERNANZA Y CONCENTRACIÓN SOCIAL	933,727	-21,413	912,314	912,314	909,108	0
DEPARTAMENTO EN GOBERNANZA Y CONCERTACIÓN SOCIAL	333,988	13,377	347,364	347,364	346,104	0
SUBDIRECCIÓN DE INFORMACIÓN Y ATENCIÓN SOCIAL	527,194	12,351	539,544	539,544	537,607	0
SUBDIRECCIÓN DE GOBERNANZA Y LICENCIA SOCIAL	527,194	15,520	542,714	542,714	540,898	0
DIRECCIÓN DE ASUNTOS JURÍDICOS	933,727	-29,300	904,427	904,427	901,221	0
DEPARTAMENTO JURÍDICO	333,985	-267,646	66,340	66,340	66,340	0
SUBDIRECCIÓN DE CONTRATOS Y CONVENIOS	527,194	-5,687	521,506	521,506	519,691	0
SUBDIRECCIÓN DE LO CONTENCIOSO, LABORAL Y AMPAROS	527,461	-14,784	512,677	512,677	510,740	0
DIRECCIÓN ADMINISTRATIVA	17,558,359	108,173,642	125,732,000	122,883,452	122,876,403	2,848,548
DEPARTAMENTO DE CONTABILIDAD	333,985	19,290	353,275	353,275	352,014	0
DEPARTAMENTO DE RECURSOS FINANCIEROS Y TESORERÍA	333,988	-59,270	274,717	274,717	273,651	0



Concepto (c)	Egresos					Subejercicio (e)
	Aprobado (d)	Ampliaciones/ (Reducciones)	Modificado	Devengado	Pagado	
DEPARTAMENTO DE RECURSOS HUMANOS	333,985	24,820	358,805	358,805	357,544	0
SUBDIRECCIÓN DE RECURSOS MATERIALES Y SERVICIOS GENERALES	518,259	29,524	547,783	547,783	545,846	0
DEPARTAMENTO DE INFORMÁTICA	333,987	28,581	362,569	362,569	361,308	0
FIDEICOMISO PARA EL DESARROLLO ENERGÉTICO SUSTENTABLE DEL ESTADO DE PUEBLA	0	2,843,476	2,843,476	0	0	2,843,476
<b>II. Gasto Etiquetado (II=A+B+C+D+E+F+G+H)</b>	<b>0</b>	<b>0</b>	<b>0</b>	<b>0</b>	<b>0</b>	<b>0</b>
DIRECCION GENERAL	0	0	0	0	0	0
SECRETARIA TECNICA	0	0	0	0	0	0
DIRECCIÓN DE FIDEICOMISOS	0	0	0	0	0	0
SUBDIRECCION DEL FIDEICOMISO DE DESARROLLO ENERGETICO SUSTENTABLE	0	0	0	0	0	0
SUBDIRECCION DEL FONDO DEL BIENESTAR SOCIAL	0	0	0	0	0	0
DIRECCION DE VINCULACIÓN INSTITUCIONAL	0	0	0	0	0	0
SUBDIRECCIÓN DE RELACIÓN CON LA FEDERACIÓN	0	0	0	0	0	0
DEPARTAMENTO DE VINCULACIÓN CON LA FEDERACIÓN	0	0	0	0	0	0
SUBDIRECCIÓN DE RELACIÓN CON AUTORIDADES ESTATALES Y MUNICIPALES	0	0	0	0	0	0
DEPARTAMENTO DE VINCULACIÓN CON ESTADOS Y MUNICIPIOS	0	0	0	0	0	0
DIRECCIÓN DE PLANEACIÓN, PROMOCIÓN Y FOMENTO A LA INVERSIÓN	0	0	0	0	0	0
SUBDIRECCIÓN DE PLANEACIÓN	0	0	0	0	0	0
SUBDIRECCIÓN DE PROMOCIÓN Y FOMENTO A LA INVERSIÓN	0	0	0	0	0	0
DEPARTAMENTO DE PROMOCIÓN Y FOMENTO A LA INVERSIÓN	0	0	0	0	0	0
SUBDIRECCIÓN DE ANÁLISIS Y EVALUACIÓN DE PROYECTOS	0	0	0	0	0	0
DEPARTAMENTO DE ANÁLISIS Y EVALUACIÓN DE PROYECTOS	0	0	0	0	0	0
DIRECCIÓN DE GESTIÓN Y SEGUIMIENTO DE PROYECTOS	0	0	0	0	0	0
DEPARTAMENTO DE GESTIÓN Y SEGUIMIENTO DE PROYECTOS	0	0	0	0	0	0
DEPARTAMENTO DE APOYO LOGÍSTICO	0	0	0	0	0	0
SUBDIRECCIÓN DE GESTIÓN REGULATORIA	0	0	0	0	0	0
SUBDIRECCIÓN DE SEGUIMIENTO DE PROYECTOS	0	0	0	0	0	0
SUBDIRECCIÓN DE SEGUIMIENTO FÍSICO - FINANCIERO	0	0	0	0	0	0
DEPARTAMENTO DE SEGUIMIENTO FÍSICO - FINANCIERO	0	0	0	0	0	0
DIRECCIÓN DE GOBERNANZA Y CONCENTRACIÓN SOCIAL	0	0	0	0	0	0
DEPARTAMENTO EN GOBERNANZA Y CONCERTACIÓN SOCIAL	0	0	0	0	0	0
SUBDIRECCIÓN DE INFORMACIÓN Y ATENCIÓN SOCIAL	0	0	0	0	0	0
SUBDIRECCIÓN DE GOBERNANZA Y LICENCIA SOCIAL	0	0	0	0	0	0
DIRECCIÓN DE ASUNTOS JURÍDICOS	0	0	0	0	0	0
DEPARTAMENTO JURÍDICO	0	0	0	0	0	0
SUBDIRECCIÓN DE CONTRATOS Y CONVENIOS	0	0	0	0	0	0


*[Handwritten signature and number 34]*



Concepto (c)	Egresos					Subejercicio (e)
	Aprobado (d)	Ampliaciones/ (Reducciones)	Modificado	Devengado	Pagado	
SUBDIRECCIÓN DE LO CONTENCIOSO, LABORAL Y AMPAROS	0	0	0	0	0	0
DIRECCIÓN ADMINISTRATIVA	0	0	0	0	0	0
DEPARTAMENTO DE CONTABILIDAD	0	0	0	0	0	0
DEPARTAMENTO DE RECURSOS FINANCIEROS Y TESORERÍA	0	0	0	0	0	0
DEPARTAMENTO DE RECURSOS HUMANOS	0	0	0	0	0	0
SUBDIRECCIÓN DE RECURSOS MATERIALES Y SERVICIOS GENERALES	0	0	0	0	0	0
DEPARTAMENTO DE INFORMÁTICA	0	0	0	0	0	0
FIDEICOMISO PARA EL DESARROLLO ENERGÉTICO SUSTENTABLE DEL ESTADO DE PUEBLA	0	0	0	0	0	0
<b>III. Total de Egresos (III = I + II)</b>	<b>38,199,435</b>	<b>116,315,029</b>	<b>154,514,464</b>	<b>148,822,440</b>	<b>148,749,318</b>	<b>5,692,025</b>

  
 HÉCTOR RODRÍGUEZ CAMACHO HERNÁNDEZ  
 DIRECTOR GENERAL


  
 ELIZABETH SILVA OSORIO  
 DIRECTORA ADMINISTRATIVA

  
 RICARDO IVÁN MATA TORIJA  
 JEFE DE DEPARTAMENTO DE CONTABILIDAD

Concepto (c)	Egresos					Subejercicio (e)
	Aprobado (d)	Ampliaciones/ (Reducciones)	Modificado	Devengado	Pagado	
<b>I. Gasto No Etiquetado (I=A+B+C+D)</b>						
<b>A. Gobierno (A=a1+a2+a3+a4+a5+a6+a7+a8)</b>	38,199,435	116,315,029	154,514,464	148,822,440	148,749,318	5,692,025
a1) Legislación	0	0	0	0	0	0
a2) Justicia	0	0	0	0	0	0
a3) Coordinación de la Política de Gobierno	0	0	0	0	0	0
a4) Relaciones Exteriores	0	0	0	0	0	0
a5) Asuntos Financieros y Hacendarios	0	0	0	0	0	0
a6) Seguridad Nacional	0	0	0	0	0	0
a7) Asuntos de Orden Público y de Seguridad Interior	0	0	0	0	0	0
a8) Otros Servicios Generales	0	0	0	0	0	0
<b>B. Desarrollo Social (B=b1+b2+b3+b4+b5+b6+b7)</b>	0	0	0	0	0	0
b1) Protección Ambiental	0	0	0	0	0	0
b2) Vivienda y Servicios a la Comunidad	0	0	0	0	0	0
b3) Salud	0	0	0	0	0	0
b4) Recreación, Cultura y Otras Manifestaciones Sociales	0	0	0	0	0	0
b5) Educación	0	0	0	0	0	0
b6) Protección Social	0	0	0	0	0	0
b7) Otros Asuntos Sociales	0	0	0	0	0	0
<b>C. Desarrollo Económico (C=c1+c2+c3+c4+c5+c6+c7+c8+c9)</b>	38,199,435	116,315,029	154,514,464	148,822,440	148,749,318	5,692,025
c1) Asuntos Económicos, Comerciales y Laborales en General	0	0	0	0	0	0
c2) Agropecuaria, Silvicultura, Pesca y Caza	0	0	0	0	0	0
c3) Combustibles y Energía	38,199,435	116,315,029	154,514,464	148,822,440	148,749,318	5,692,025
c4) Minería, Manufacturas y Construcción	0	0	0	0	0	0
c5) Transporte	0	0	0	0	0	0
c6) Comunicaciones	0	0	0	0	0	0
c7) Turismo	0	0	0	0	0	0
c8) Ciencia, Tecnología e Innovación	0	0	0	0	0	0
c9) Otras Industrias y Otros Asuntos Económicos	0	0	0	0	0	0
<b>D. Otras No Clasificadas en Funciones Anteriores (D=d1+d2+d3+d4)</b>	0	0	0	0	0	0
d1) Transacciones de la Deuda Pública / Costo Financiero de la Deuda	0	0	0	0	0	0
d2) Transferencias, Participaciones y Aportaciones Entre Diferentes Niveles y Ordenes de Gobierno	0	0	0	0	0	0
d3) Saneamiento del Sistema Financiero	0	0	0	0	0	0
d4) Adeudos de Ejercicios Fiscales Anteriores	0	0	0	0	0	0
<b>II. Gasto Etiquetado (II=A+B+C+D)</b>	0	0	0	0	0	0
<b>A. Gobierno (A=a1+a2+a3+a4+a5+a6+a7+a8)</b>	0	0	0	0	0	0
a1) Legislación	0	0	0	0	0	0
a2) Justicia	0	0	0	0	0	0
a3) Coordinación de la Política de Gobierno	0	0	0	0	0	0
a4) Relaciones Exteriores	0	0	0	0	0	0
a5) Asuntos Financieros y Hacendarios	0	0	0	0	0	0
a6) Seguridad Nacional	0	0	0	0	0	0
a7) Asuntos de Orden Público y de Seguridad Interior	0	0	0	0	0	0
a8) Otros Servicios Generales	0	0	0	0	0	0
<b>B. Desarrollo Social (B=b1+b2+b3+b4+b5+b6+b7)</b>	0	0	0	0	0	0
b1) Protección Ambiental	0	0	0	0	0	0
b2) Vivienda y Servicios a la Comunidad	0	0	0	0	0	0
b3) Salud	0	0	0	0	0	0
b4) Recreación, Cultura y Otras Manifestaciones Sociales	0	0	0	0	0	0
b5) Educación	0	0	0	0	0	0
b6) Protección Social	0	0	0	0	0	0
b7) Otros Asuntos Sociales	0	0	0	0	0	0
<b>C. Desarrollo Económico (C=c1+c2+c3+c4+c5+c6+c7+c8+c9)</b>	0	0	0	0	0	0
c1) Asuntos Económicos, Comerciales y Laborales en General	0	0	0	0	0	0
c2) Agropecuaria, Silvicultura, Pesca y Caza	0	0	0	0	0	0
c3) Combustibles y Energía	0	0	0	0	0	0
c4) Minería, Manufacturas y Construcción	0	0	0	0	0	0
c5) Transporte	0	0	0	0	0	0
c6) Comunicaciones	0	0	0	0	0	0
c7) Turismo	0	0	0	0	0	0
c8) Ciencia, Tecnología e Innovación	0	0	0	0	0	0
c9) Otras Industrias y Otros Asuntos Económicos	0	0	0	0	0	0
<b>D. Otras No Clasificadas en Funciones Anteriores (D=d1+d2+d3+d4)</b>	0	0	0	0	0	0
d1) Transacciones de la Deuda Pública / Costo Financiero de la Deuda	0	0	0	0	0	0
d2) Transferencias, Participaciones y Aportaciones Entre Diferentes Niveles y Ordenes de Gobierno	0	0	0	0	0	0
d3) Saneamiento del Sistema Financiero	0	0	0	0	0	0
d4) Adeudos de Ejercicios Fiscales Anteriores	0	0	0	0	0	0
<b>III. Total de Egresos (III = I + II)</b>	38,199,435	116,315,029	154,514,464	148,822,440	148,749,318	5,692,025

  
 HÉCTOR RODOLFO CAMACHO HERNÁNDEZ  
 DIRECTOR GENERAL

  
 ELIZABETH SILVA OSORIO  
 DIRECTORA ADMINISTRATIVA

  
 RICARDO IVÁN MATA TORIJA  
 JEFE DE DEPARTAMENTO DE CONTABILIDAD



**PUEBLA**  
Gobierno del Estado

**Energía**  
Agencia de Energía del  
Estado de Puebla

AGENCIA DE ENERGIA DEL ESTADO DE PUEBLA (a)  
Estado Analítico del Ejercicio del Presupuesto de Egresos Detallado - LDF  
Clasificación de Servicios Personales por Categoría  
Del 01 de Enero al 31 de Diciembre de 2025 (b)  
(PESOS)

Concepto (c)	Egresos					Subejercicio (e)
	Aprobado (d)	Ampliaciones/ (Reducciones)	Modificado	Devengado	Pagado	
<b>I. Gasto No Etiquetado (I=A+B+C+D+E+F)</b>	<b>21,438,211</b>	<b>-5,085</b>	<b>21,433,126</b>	<b>19,796,366</b>	<b>19,796,366</b>	<b>1,636,760</b>
A. Personal Administrativo y de Servicio Público	21,438,211	-5,085	21,433,126	19,796,366	19,796,366	1,636,760
B. Magisterio			0			0
C. Servicios de Salud (C=c1+c2)	0	0	0	0	0	0
c1) Personal Administrativo			0			0
c2) Personal Médico, Paramédico y afin			0			0
D. Seguridad Pública			0			0
E. Gastos asociados a la implementación de nuevas leyes federales o reformas a las mismas (E = e1 + e2)	0	0	0	0	0	0
e1) Nombre del Programa o Ley 1			0			0
e2) Nombre del Programa o Ley 2			0			0
F. Sentencias laborales definitivas			0			0
<b>II. Gasto Etiquetado (II=A+B+C+D+E+F)</b>	<b>0</b>	<b>0</b>	<b>0</b>	<b>0</b>	<b>0</b>	<b>0</b>
A. Personal Administrativo y de Servicio Público			0			0
B. Magisterio			0			0
C. Servicios de Salud (C=c1+c2)	0	0	0	0	0	0
c1) Personal Administrativo			0			0
c2) Personal Médico, Paramédico y afin			0			0
D. Seguridad Pública			0			0
E. Gastos asociados a la implementación de nuevas leyes federales o reformas a las mismas (E = e1 + e2)	0	0	0	0	0	0
e1) Nombre del Programa o Ley 1			0			0
e2) Nombre del Programa o Ley 2			0			0
F. Sentencias laborales definitivas			0			0
<b>III. Total del Gasto en Servicios Personales (III = I + II)</b>	<b>21,438,211</b>	<b>-5,085</b>	<b>21,433,126</b>	<b>19,796,366</b>	<b>19,796,366</b>	<b>1,636,760</b>

HÉCTOR RODOLFO CAMACHO HERNÁNDEZ  
DIRECTOR GENERAL

ELIZABETH SILVA OSORIO  
DIRECTORA ADMINISTRATIVA

RICARDO IVÁN MATA TORIJA  
JEFE DE DEPARTAMENTO DE CONTABILIDAD




**PUEBLA**  
Gobierno del Estado


**Energía**  
Agencia de Energía del  
Estado de Puebla

AGENCIA DE ENERGIA DEL ESTADO DE PUEBLA (a)  
Proyecciones de Ingresos - LDF  
(PESOS)  
(CIFRAS NOMINALES)

Concepto (b)	Año en Cuestión 2025 (de iniciativa de Ley) (c)	2026(d)	2027 (d)	2028 (d)	2029 (d)	2030 (d)
<b>1. Ingresos de Libre Disposición (1=A+B+C+D+E+F+G+H+I+J+K+L)</b>	<b>77,875,341</b>	<b>80,990,355</b>	0	0	0	0
A. Impuestos	0	0				
B. Cuotas y Aportaciones de Seguridad Social	0	0				
C. Contribuciones de Mejoras	0	0				
D. Derechos	0	0				
E. Productos	0	0				
F. Aprovechamientos	0	0				
G. Ingresos por Venta de Bienes y Prestación de Servicios	0	0				
H. Participaciones	0	0				
I. Incentivos Derivados de la Colaboración Fiscal	0	0				
J. Transferencias y Asignaciones	77,875,341	80,990,355				
K. Convenios	0	0				
L. Otros Ingresos de Libre Disposición	0	0				
<b>2. Transferencias Federales Etiquetadas (2=A+B+C+D+E)</b>			0	0	0	0
A. Aportaciones	0	0				
B. Convenios	0	0				
C. Fondos Distintos de Aportaciones	0	0				
D. Transferencias, Asignaciones, Subsidios y Subvenciones, y Pensiones y Jubilaciones	0	0				
E. Otras Transferencias Federales Etiquetadas	0	0				
<b>3. Ingresos Derivados de Financiamientos (3=A)</b>			0	0	0	0
A. Ingresos Derivados de Financiamientos	0	0	0	0	0	0
<b>4. Total de Ingresos proyectados (4=1+2+3)</b>	<b>77,875,341</b>	<b>80,990,355</b>	0	0	0	0
<b>Datos Informativos</b>						
1. Ingresos Derivados de Financiamientos con Fuente de Pago de Recursos de Libre Disposición	0	0				
2. Ingresos derivados de Financiamientos con Fuente de Pago de Transferencias Federales Etiquetadas	0	0				
3. Ingresos Derivados de Financiamiento (3 = 1 + 2)	0	0	0	0	0	0

  
HECTOR RODOLFO CAMACHO HERNÁNDEZ  
DIRECTOR GENERAL

  
ELIZABETH SILVA OSORIO  
DIRECTORA ADMINISTRATIVA

  
RICARDO IVÁN MATA TORIJA  
JEFE DE DEPARTAMENTO DE CONTABILIDAD



**PUEBLA**  
Gobierno del Estado


**Energía**  
Agencia de Energía del  
Estado de Puebla

AGENCIA DE ENERGIA DEL ESTADO DE PUEBLA (a)  
Proyecciones de Egresos - LDF  
(PESOS)  
(CIFRAS NOMINALES)

Concepto (b)	Año en Cuestión					
	2025 (de proyecto de presupuesto) (c)	2026(d)	2027 (d)	2028 (d)	2029 (d)	2030 (d)
<b>1. Gasto No Etiquetado (1=A+B+C+D+E+F+G+H+I)</b>	<b>77,875,341</b>	<b>80,990,355</b>	<b>0</b>	<b>0</b>	<b>0</b>	<b>0</b>
A. Servicios Personales	23,995,165	24,954,972	0	0	0	0
B. Materiales y Suministros	2,557,052	2,659,334	0	0	0	0
C. Servicios Generales	39,624,538	41,209,519	0	0	0	0
D. Transferencias, Asignaciones, Subsidios y Otras Ayudas	11,698,586	12,166,529	0	0	0	0
E. Bienes Muebles, Inmuebles e Intangibles	0	0	0	0	0	0
F. Inversión Pública	0	0	0	0	0	0
G. Inversiones Financieras y Otras Provisiones	0	0	0	0	0	0
H. Participaciones y Aportaciones	0	0	0	0	0	0
I. Deuda Pública	0	0	0	0	0	0
<b>2. Gasto Etiquetado (2=A+B+C+D+E+F+G+H+I)</b>	<b>0</b>	<b>0</b>	<b>0</b>	<b>0</b>	<b>0</b>	<b>0</b>
A. Servicios Personales	0	0	0	0	0	0
B. Materiales y Suministros	0	0	0	0	0	0
C. Servicios Generales	0	0	0	0	0	0
D. Transferencias, Asignaciones, Subsidios y Otras Ayudas	0	0	0	0	0	0
E. Bienes Muebles, Inmuebles e Intangibles	0	0	0	0	0	0
F. Inversión Pública	0	0	0	0	0	0
G. Inversiones Financieras y Otras Provisiones	0	0	0	0	0	0
H. Participaciones y Aportaciones	0	0	0	0	0	0
I. Deuda Pública	0	0	0	0	0	0
<b>3. Total de Egresos proyectados (3 = 1 + 2)</b>	<b>77,875,341</b>	<b>80,990,355</b>	<b>0</b>	<b>0</b>	<b>0</b>	<b>0</b>

  
HÉCTOR RODOLFO CAMACHO HERNÁNDEZ  
DIRECTOR GENERAL


  
ELIZABETH SILVA CASORIO  
DIRECTORA ADMINISTRATIVA


  
RICARDO IVÁN MATA TORIJA  
JEFE DE DEPARTAMENTO DE CONTABILIDAD



Concepto (b)	2020 (c)	2021 (c)	2022 (c)	2023 (c)	2024 (c)	2025 (d)
<b>1. Ingresos de Libre Disposición (1=A+B+C+D+E+F+G+H+I+J+K+L)</b>	<b>50,427,657</b>	<b>36,245,379</b>	<b>58,865,810</b>	<b>62,847,115</b>	<b>38,166,585</b>	<b>154,514,464</b>
A. Impuestos	0					
B. Cuotas y Aportaciones de Seguridad Social	0					
C. Contribuciones de Mejoras	0					
D. Derechos	0					
E. Productos	577,362	3,687	8,471	8,319	12,503	15,812
F. Aprovechamientos	0					
G. Ingresos por Venta de Bienes y Prestación de Servicios	0	746,725	1,297,785	3,940,027	2,465,340	2,843,476
H. Participaciones	0					
I. Incentivos Derivados de la Colaboración Fiscal	0					
J. Transferencias y Asignaciones	49,850,052	35,494,967	57,559,554	58,898,769	35,688,742	151,655,177
K. Convenios	0					
L. Otros Ingresos de Libre Disposición	243					
<b>2. Transferencias Federales Etiquetadas (2=A+B+C+D+E)</b>	<b>0</b>	<b>0</b>	<b>0</b>	<b>0</b>	<b>0</b>	<b>0</b>
A. Aportaciones	0					
B. Convenios	0					
C. Fondos Distintos de Aportaciones	0					
D. Transferencias, Asignaciones, Subsidios y Subvenciones, y Pensiones y Jubilaciones	0					
E. Otras Transferencias Federales Etiquetadas	0					
<b>3. Ingresos Derivados de Financiamientos (3=A)</b>	<b>0</b>	<b>0</b>	<b>0</b>	<b>0</b>	<b>0</b>	<b>0</b>
A. Ingresos Derivados de Financiamientos	0	0	0	0	0	0
<b>4. Total de Resultados de Ingresos (4=1+2+3)</b>	<b>50,427,657</b>	<b>36,245,379</b>	<b>58,865,810</b>	<b>62,847,115</b>	<b>38,166,585</b>	<b>154,514,464</b>
<b>Datos Informativos</b>						
1. Ingresos Derivados de Financiamientos con Fuente de Pago de Recursos de Libre Disposición	0					
2. Ingresos derivados de Financiamientos con Fuente de Pago de Transferencias Federales Etiquetadas	0					
3. Ingresos Derivados de Financiamiento (3 = 1 + 2)	0	0	0	0	0	0


  
HÉCTOR RODOLFO CAMACHO HERNÁNDEZ  
DIRECTOR GENERAL


  
ELIZABETH SILVA OSORIO  
DIRECTORA ADMINISTRATIVA

  
RICARDO IVAN MATA TORIJA  
JEFE DE DEPARTAMENTO DE CONTABILIDAD

Concepto (b)	2020 (c)	2021 (c)	2022 (c)	2023 (c)	2024 (c)	2025 (d)
<b>1. Gasto No Etiquetado (1=A+B+C+D+E+F+G+H+I)</b>	<b>50,427,657</b>	<b>36,245,380</b>	<b>58,401,912</b>	<b>62,847,116</b>	<b>33,821,544</b>	<b>148,822,440</b>
A. Servicios Personales	15,399,606	18,960,521	19,961,173	20,975,279	19,388,515	19,796,366
B. Materiales y Suministros	670,581	1,133,987	983,795	1,492,144	1,020,552	987,466
C. Servicios Generales	13,021,385	15,195,650	12,477,325	7,643,311	13,196,977	7,665,225
D. Transferencias, Asignaciones, Subsidios y Otras Ayudas	0	0	1,142,080	79,984	35,700	462,626
E. Bienes Muebles, Inmuebles e Intangibles	1,336,085	34,499	1,085,357	2,337,373	0	30,740
F. Inversión Pública	0	0	0	0	0	0
G. Inversiones Financieras y Otras Provisiones	20,000,000	920,723	22,752,182	30,319,025	179,800	119,880,016
H. Participaciones y Aportaciones	0	0	0	0	0	0
I. Deuda Pública	0	0	0	0	0	0
<b>2. Gasto Etiquetado (2=A+B+C+D+E+F+G+H+I)</b>	<b>0</b>	<b>0</b>	<b>0</b>	<b>0</b>	<b>0</b>	<b>0</b>
A. Servicios Personales	0	0	0	0	0	0
B. Materiales y Suministros	0	0	0	0	0	0
C. Servicios Generales	0	0	0	0	0	0
D. Transferencias, Asignaciones, Subsidios y Otras Ayudas	0	0	0	0	0	0
E. Bienes Muebles, Inmuebles e Intangibles	0	0	0	0	0	0
F. Inversión Pública	0	0	0	0	0	0
G. Inversiones Financieras y Otras Provisiones	0	0	0	0	0	0
H. Participaciones y Aportaciones	0	0	0	0	0	0
I. Deuda Pública	0	0	0	0	0	0
<b>3. Total del Resultado de Egresos (3=1+2)</b>	<b>50,427,657</b>	<b>36,245,380</b>	<b>58,401,912</b>	<b>62,847,116</b>	<b>33,821,544</b>	<b>148,822,440</b>

  
HÉCTOR RODOLFO CAMACHO HERNÁNDEZ  
DIRECTOR GENERAL

  
ELIZABETH SILVA OSORIO  
DIRECTORA ADMINISTRATIVA

  
RICARDO IVÁN MATA TORIJA  
JEFE DE DEPARTAMENTO DE  
CONTABILIDAD