



AGENCIA DE ENERGÍA DEL ESTADO DE PUEBLA


90/139

FORMATOS DE LEY DE DISCIPLINA FINANCIERA TERCER TRIMESTRE 2025



Concepto (c)	2025 (d)	31 de diciembre de 2024 (e)	Concepto (c)	2025 (d)	31 de diciembre de 2024 (e)
ACTIVO			PASIVO		
Activo Circulante			Activo Circulante		
a. Efectivo y Equivalentes (a=a1+a2+a3+a4+a5+a6+a7)	5,213,407	2,761,422	a. Cuentas por Pagar a Corto Plazo (a=a1+a2+a3+a4+a5+a6+a7+a8+a9)	345,763	1,177,787
a1) Efectivo	0	0	a1) Servicios Personales por Pagar a Corto Plazo	53,356	125,176
a2) Bancos/Tesorería	5,213,407	2,761,422	a2) Proveedores por Pagar a Corto Plazo	38,515	170,889
a3) Bancos/Dependencias y Otros	0	0	a3) Contratistas por Obras Públicas por Pagar a Corto Plazo	0	0
a4) Inversiones Temporales (Hasta 3 meses)	0	0	a4) Participaciones y Aportaciones por Pagar a Corto Plazo	0	0
a5) Fondos con Afectación Específica	0	0	a5) Transferencias Otorgadas por Pagar a Corto Plazo	0	0
a6) Depósitos de Fondos de Terceros en Garantía y/o Administración	0	0	a6) Intereses, Comisiones y Otros Gastos de la Deuda Pública por Pagar a Corto Plazo	0	0
a7) Otros Efectivos y Equivalentes	0	0	a7) Retenciones y Contribuciones por Pagar a Corto Plazo	253,892	881,721
b. Derechos a Recibir Efectivo o Equivalentes (b=b1+b2+b3+b4+b5+b6+b7)	0	0	a8) Devoluciones de la Ley de Ingresos por Pagar a Corto Plazo	0	0
b1) Inversiones Financieras de Corto Plazo	0	0	a9) Otras Cuentas por Pagar a Corto Plazo	0	0
b2) Cuentas por Cobrar a Corto Plazo	0	0	b. Documentos por Pagar a Corto Plazo (b=b1+b2+b3)	0	0
b3) Deudores Diversos por Cobrar a Corto Plazo	0	0	b1) Documentos Comerciales por Pagar a Corto Plazo	0	0
b4) Ingresos por Recuperar a Corto Plazo	0	0	b2) Documentos con Contratistas por Obras Públicas por Pagar a Corto Plazo	0	0
b5) Deudores por Anticipos de la Tesorería a Corto Plazo	0	0	b3) Otros Documentos por Pagar a Corto Plazo	0	0
b6) Préstamos Otorgados a Corto Plazo	0	0	c. Porción a Corto Plazo de la Deuda Pública a Largo Plazo (c=c1+c2)	0	0
b7) Otros Derechos a Recibir Efectivo o Equivalentes a Corto Plazo	0	0	c1) Porción a Corto Plazo de la Deuda Pública	0	0
c. Derechos a Recibir Bienes o Servicios (c=c1+c2+c3+c4+c5)	0	0	c2) Porción a Corto Plazo de Arrendamiento Financiero	0	0
c1) Anticipo a Proveedores por Adquisición de Bienes y Prestación de Servicios a Corto Plazo	0	0	d. Títulos y Valores a Corto Plazo	0	0
c2) Anticipo a Proveedores por Adquisición de Bienes Inmuebles y Muebles a Corto Plazo	0	0	e. Pasivos Diferidos a Corto Plazo (e=e1+e2+e3)	0	0
c3) Anticipo a Proveedores por Adquisición de Bienes Intangibles a Corto Plazo	0	0	e1) Ingresos Cobrados por Adelantado a Corto Plazo	0	0
c4) Anticipo a Contratistas por Obras Públicas a Corto Plazo	0	0	e2) Intereses Cobrados por Adelantado a Corto Plazo	0	0
c5) Otros Derechos a Recibir Bienes o Servicios a Corto Plazo	0	0	e3) Otros Pasivos Diferidos a Corto Plazo	0	0
d. Inventarios (d=d1+d2+d3+d4+d5)	0	0	f. Fondos y Bienes de Terceros en Garantía y/o Administración a Corto Plazo (f=f1+f2+f3+f4+f5+f6)	0	0
d1) Inventario de Mercancías para Venta	0	0	f1) Fondos en Garantía a Corto Plazo	0	0
d2) Inventario de Mercancías Terminadas	0	0	f2) Fondos en Administración a Corto Plazo	0	0
d3) Inventario de Mercancías en Proceso de Elaboración	0	0	f3) Fondos Contingentes a Corto Plazo	0	0
d4) Inventario de Materias Primas, Materiales y Suministros para Producción	0	0	f4) Fondos de Fideicomisos, Mandatos y Contratos Análogos a Corto Plazo	0	0
d5) Bienes en Tránsito	0	0	f5) Otros Fondos de Terceros en Garantía y/o Administración a Corto Plazo	0	0
e. Almacenes	0	0	f6) Valores y Bienes en Garantía a Corto Plazo	0	0
f. Estimación por Pérdida o Deterioro de Activos Circulantes (f=f1+f2)	0	0	g. Provisiones a Corto Plazo (g=g1+g2+g3)	0	0
f1) Estimaciones para Cuentas Incobrables por Derechos a Recibir Efectivo o Equivalentes	0	0	g1) Provisión para Demandas y Juicios a Corto Plazo	0	0
f2) Estimación por Deterioro de Inventarios	0	0	g2) Provisión para Contingencias a Corto Plazo	0	0
g. Otros Activos Circulantes (g=g1+g2+g3+g4)	0	0	g3) Otras Provisiones a Corto Plazo	0	0
g1) Valores en Garantía	0	0	h. Otros Pasivos a Corto Plazo (h=h1+h2+h3)	0	0
g2) Bienes en Garantía (excluye depósitos de fondos)	0	0	h1) Ingresos por Clasificar	0	0
g3) Bienes Derivados de Embargos, Decomisos, Aseguramientos y Dación en Pago	0	0	h2) Recaudación por Participar	0	0
g4) Adquisición con Fondos de Terceros	0	0	h3) Otros Pasivos Circulantes	0	0
IA. Total de Activos Circulantes (IA = a + b + c + d + e + f + g)	5,213,407	2,761,422	IIA. Total de Pasivos Circulantes (IIA = a + b + c + d + e + f + g + h)	345,763	1,177,787
Activo No Circulante			Pasivo No Circulante		
a. Inversiones Financieras a Largo Plazo	101,734,571	2,633,964	a. Cuentas por Pagar a Largo Plazo	0	0
b. Derechos a Recibir Efectivo o Equivalentes a Largo Plazo	0	0	b. Documentos por Pagar a Largo Plazo	0	0
c. Bienes Inmuebles, Infraestructura y Construcciones en Proceso	0	0	c. Deuda Pública a Largo Plazo	0	0
d. Bienes Muebles	4,588,861	4,558,121	d. Pasivos Diferidos a Largo Plazo	0	0
e. Activos Intangibles	52,500	52,500	e. Fondos y Bienes de Terceros en Garantía y/o en Administración a Largo Plazo	0	0
f. Depreciación, Deterioro y Amortización Acumulada de Bienes	-2,481,298	-1,806,161	f. Provisiones a Largo Plazo	0	0
g. Activos Diferidos	0	0	IIIB. Total de Pasivos No Circulantes (IIIB = a + b + c + d + e + f)	0	0
h. Estimación por Pérdida o Deterioro de Activos no Circulantes	0	0	II. Total del Pasivo (II = IIA + IIIB)	345,763	1,177,787
i. Otros Activos no Circulantes	0	0	HACIENDA PÚBLICA/PATRIMONIO		
IB. Total de Activos No Circulantes (IB = a + b + c + d + e + f + g + h + i)	103,894,634	5,438,425	IIIA. Hacienda Pública/Patrimonio Contribuido (IIIA = a + b + c)	0	0
I. Total del Activo (I = IA + IB)	109,108,041	8,199,847	a. Aportaciones	0	0
			b. Donaciones de Capital	0	0
			c. Actualización de la Hacienda Pública/Patrimonio	0	0
			IIIB. Hacienda Pública/Patrimonio Generado (IIIB = a + b + c + d + e)	108,762,278	7,022,060
			a. Resultado del Ejercicio (Ahorro/ Desahorro)	103,323,854	-33,951,287
			b. Resultados de Ejercicios Anteriores	5,511,606	41,046,528
			c. Revalúos	0	0
			d. Reservas	0	0
			e. Rectificaciones de Resultados de Ejercicios Anteriores	-73,182	-73,182
			IIIC. Exceso o Insuficiencia en la Actualización de la Hacienda Pública/Patrimonio (IIIC=a+b)	0	0
			a. Resultado por Posición Monetaria	0	0
			b. Resultado por Tenencia de Activos no Monetarios	0	0
			IIIC. Total Hacienda Pública/Patrimonio (IIIC = IIIA + IIIB + IIIC)	108,762,278	7,022,060
			IV. Total del Pasivo y Hacienda Pública/Patrimonio (IV = II + IIIC)	109,108,041	8,199,847


 HÉCTOR RODRÍGUEZ CAMACHO HERRÁNDEZ
 DIRECTOR GENERAL


 ELIZABETH SILVA FLORIO
 DIRECTORA ADMINISTRATIVA


 RICARDO IVÁN MATA TORIÍA
 JEFE DE DEPARTAMENTO DE CONTABILIDAD



Denominación de la Deuda Pública y Otros Pasivos (c)	Saldo al 31 de diciembre de 2024 (d)	Disposiciones del Periodo (e)	Amortizaciones del Periodo (f)	Revaluaciones, Reclasificaciones y Otros Ajustes (g)	Saldo Final del Periodo (h) h=d+e-f+g	Pago de Intereses del Periodo (i)	Pago de Comisiones y demás costos asociados durante el Periodo (j)
1. Deuda Pública (1=A+B)	0	0	0	0	0	0	0
A. Corto Plazo (A=a1+a2+a3)	0	0	0	0	0	0	0
a1) Instituciones de Crédito	0	0	0	0	0	0	0
a2) Títulos y Valores	0	0	0	0	0	0	0
a3) Arrendamientos Financieros	0	0	0	0	0	0	0
B. Largo Plazo (B=b1+b2+b3)	0	0	0	0	0	0	0
b1) Instituciones de Crédito	0	0	0	0	0	0	0
b2) Títulos y Valores	0	0	0	0	0	0	0
b3) Arrendamientos Financieros	0	0	0	0	0	0	0
2. Otros Pasivos	1,177,787				345,763		
3. Total de la Deuda Pública y Otros Pasivos	1,177,787	0	0	0	345,763	0	0
4. Deuda Contingente 1 (Informativo)	0	0	0	0	0	0	0
A. Deuda Contingente 1	0				0		
B. Deuda Contingente 2	0				0		
C. Deuda Contingente XX	0				0		
5. Valor de Instrumentos Bono Cupón Cero 2 (Informativo)	0	0	0	0	0	0	0
A. Instrumento Bono Cupón Cero 1	0				0		
B. Instrumento Bono Cupón Cero 2	0				0		
C. Instrumento Bono Cupón Cero XX	0				0		

1. Se refiere a cualquier Financiamiento sin fuente o garantía de pago definida, que sea asumida de manera solidaria o subsidiaria por las Entidades Federativas con sus Municipios, organismos descentralizados y empresas de participación estatal mayoritaria y fideicomisos, locales o municipales, y por los Municipios con sus respectivos organismos descentralizados y empresas de participación municipal mayoritaria.
2. Se refiere al valor del Bono Cupón Cero que respalda el pago de los créditos asociados al mismo (Activo).

Obligaciones a Corto Plazo (k)	Monto Contratado (l)	Plazo Pactado (m)	Tasa de Interés (n)	Comisiones y Costos Relacionados (o)	Tasa Efectiva (p)
6. Obligaciones a Corto Plazo (Informativo)	0	0	0	0	0
A. Crédito 1					
B. Crédito 2					
C. Crédito XX					

HÉCTOR RODOLFO CAMACHO HERNÁNDEZ
DIRECTOR GENERAL

ELIZABETH SILVA FOSORIO
DIRECTORA ADMINISTRATIVA

RICARDO IVÁN MATA TORUA
JEFE DE DEPARTAMENTO DE CONTABILIDAD

Denominación de las Obligaciones Diferentes de Financiamiento	Fecha del Contrato	Fecha de Inicio de operación del proyecto	Fecha de vencimiento	Monto de la inversión pactado	Plazo pactado	Monto promedio mensual del pago de la contraprestación	Monto promedio mensual del pago de la contraprestación correspondiente al pago de inversión	Monto pagado de la inversión al 30 de septiembre de 2025	Monto pagado de la inversión actualizado al 30 de septiembre de 2025	Saldo pendiente por pagar de la inversión al 30 de septiembre de 2025
(c)	(d)	(e)	(f)	(g)	(h)	(i)	(j)	(k)	(l)	(m = g - l)
A. Asociaciones Público Privadas (APP's) (A=a+b+c+d)	0	0	0	0	0	0	0	0	0	0
a) APP 1										0
b) APP 2										0
c) APP 3										0
d) APP XX										0
B. Otros Instrumentos (B=a+b+c+d)	0	0	0	0	0	0	0	0	0	0
a) Otro Instrumento 1										0
b) Otro Instrumento 2										0
c) Otro Instrumento 3										0
d) Otro Instrumento XX										0
C. Total de Obligaciones Diferentes de Financiamiento (C=A+B)	0	0	0	0	0	0	0	0	0	0

HÉCTOR PEDRO CAMACHO HERNÁNDEZ
DIRECTOR GENERAL

ELIZABETH SILVANO
DIRECTORA ADMINISTRATIVA

RICARDO VÁN MATA TORUA
JEFE DE DEPARTAMENTO DE CONTABILIDAD



Concepto (c)	Estimado/ Aprobado (d)	Devengado	Recaudado/ Pagado
A. Ingresos Totales (A = A1+A2+A3)	38,199,435	124,175,529	124,175,529
A1. Ingresos de Libre Disposición	38,199,435	124,175,529	124,175,529
A2. Transferencias Federales Etiquetadas			
A3. Financiamiento Neto	0	0	0
B. Egresos Presupuestarios¹ (B = B1+B2)	38,199,435	118,404,739	118,313,110
B1. Gasto No Etiquetado (sin incluir Amortización de la Deuda Pública)	38,199,435	118,404,739	118,313,110
B2. Gasto Etiquetado (sin incluir Amortización de la Deuda Pública)			
C. Remanentes del Ejercicio Anterior (C = C1 + C2)	0	0	0
C1. Remanentes de Ingresos de Libre Disposición aplicados en el periodo			
C2. Remanentes de Transferencias Federales Etiquetadas aplicados en el periodo			
I. Balance Presupuestario (I = A - B + C)	0	5,770,790	5,862,419
II. Balance Presupuestario sin Financiamiento Neto (II = I - A3)	0	5,770,790	5,862,419
III. Balance Presupuestario sin Financiamiento Neto y sin Remanentes del Ejercicio Anterior (III= II - C)	0	5,770,790	5,862,419

Concepto	Aprobado	Devengado	Pagado
E. Intereses, Comisiones y Gastos de la Deuda (E = E1+E2)	0	0	0
E1. Intereses, Comisiones y Gastos de la Deuda con Gasto No Etiquetado			
E2. Intereses, Comisiones y Gastos de la Deuda con Gasto Etiquetado			
IV. Balance Primario (IV = III + E)	0	5,770,790	5,862,419

Concepto	Estimado/ Aprobado	Devengado	Recaudado/ Pagado
F. Financiamiento (F = F1 + F2)	0	0	0
F1. Financiamiento con Fuente de Pago de Ingresos de Libre Disposición			
F2. Financiamiento con Fuente de Pago de Transferencias Federales Etiquetadas			
G. Amortización de la Deuda (G = G1 + G2)	0	0	0
G1. Amortización de la Deuda Pública con Gasto No Etiquetado			
G2. Amortización de la Deuda Pública con Gasto Etiquetado			
A3. Financiamiento Neto (A3 = F - G)	0	0	0

Concepto	Estimado/ Aprobado	Devengado	Recaudado/ Pagado
A1. Ingresos de Libre Disposición	38,199,435	124,175,529	124,175,529
A3.1 Financiamiento Neto con Fuente de Pago de Ingresos de Libre Disposición (A3.1 = F1 - G1)	0	0	0
F1. Financiamiento con Fuente de Pago de Ingresos de Libre Disposición	0	0	0
G1. Amortización de la Deuda Pública con Gasto No Etiquetado	0	0	0
B1. Gasto No Etiquetado (sin incluir Amortización de la Deuda Pública)	38,199,435	118,404,739	118,313,110
C1. Remanentes de Ingresos de Libre Disposición aplicados en el periodo		0	0
V. Balance Presupuestario de Recursos Disponibles (V = A1 + A3.1 - B1 + C1)	0	5,770,790	5,862,419
VI. Balance Presupuestario de Recursos Disponibles sin Financiamiento Neto (VI = V - A3.1)	0	5,770,790	5,862,419



Concepto	Estimado/ Aprobado	Devengado	Recaudado/ Pagado
A2. Transferencias Federales Etiquetadas	0	0	0
A3.2 Financiamiento Neto con Fuente de Pago de Transferencias Federales Etiquetadas (A3.2 = F2 - G2)	0	0	0
F2. Financiamiento con Fuente de Pago de Transferencias Federales Etiquetadas	0	0	0
G2. Amortización de la Deuda Pública con Gasto Etiquetado	0	0	0
B2. Gasto Etiquetado (sin incluir Amortización de la Deuda Pública)	0	0	0
C2. Remanentes de Transferencias Federales Etiquetadas aplicados en el periodo		0	0
VII. Balance Presupuestario de Recursos Etiquetados (VII = A2 + A3.2 - B2 + C2)	0	0	0
VIII. Balance Presupuestario de Recursos Etiquetados sin Financiamiento Neto (VIII = VII - A3.2)	0	0	0


 HÉCTOR RODOLFO CAMACHO HERNÁNDEZ
 DIRECTOR GENERAL


 ELIZABETH SILVA OSORIO
 DIRECTORA ADMINISTRATIVA


 RICARDO IVÁN MATA TORIJA
 JEFE DE DEPARTAMENTO DE CONTABILIDAD




Concepto (c)	Ingreso					Diferencia (e)
	Estimado (d)	Ampliaciones/ (Reducciones)	Modificado	Devengado	Recaudado	
Ingresos de Libre Disposición						
A. Impuestos			0			0
B. Cuotas y Aportaciones de Seguridad Social			0			0
C. Contribuciones de Mejoras			0			0
D. Derechos			0			0
E. Productos	0	9,978	9,978	9,978	9,978	9,978
F. Aprovechamientos			0			0
G. Ingresos por Ventas de Bienes y Prestación Servicios	0	903,146	903,146	903,146	903,146	903,146
H. Participaciones (H=h1+h2+h3+h4+h5+h6+h7+h8+h9+h10+h11)	0	0	0	0	0	0
h1) Fondo General de Participaciones			0			0
h2) Fondo de Fomento Municipal			0			0
h3) Fondo de Fiscalización y Recaudación			0			0
h4) Fondo de Compensación			0			0
h5) Fondo de Extracción de Hidrocarburos			0			0
h6) Impuesto Especial Sobre Producción y Servicios			0			0
h7) 0.136% de la Recaudación Federal Participable			0			0
h8) 3.17% Sobre Extracción de Petróleo			0			0
h9) Gasolinas y Diésel			0			0
h10) Fondo del Impuesto Sobre la Renta			0			0
h11) Fondo de Estabilización de los Ingresos de las Entidades Federativas			0			0
I. Incentivos Derivados de la Colaboración Fiscal (I=i1+i2+i3+i4+i5)	0	0	0	0	0	0
i1) Tenencia o Uso de Vehículos			0			0
i2) Fondo de Compensación ISAN			0			0
i3) Impuesto Sobre Automóviles Nuevos			0			0
i4) Fondo de Compensación de Repecos-Intermedios			0			0
i5) Otros Incentivos Económicos			0			0
J. Transferencias y Asignaciones	38,199,435	96,693,742	134,893,177	123,262,404	123,262,404	85,062,969
K. Convenios	0	0	0	0	0	0
k1) Otros Convenios y Subsidios			0			0
L. Otros Ingresos de Libre Disposición (L=l1+l2)	0	0	0	0	0	0
l1) Participaciones en Ingresos Locales			0			0
l2) Otros Ingresos de Libre Disposición			0			0
I. Total de Ingresos de Libre Disposición (I=A+B+C+D+E+F+G+H+I+J+K+L)	38,199,435	97,606,866	135,806,301	124,175,529	124,175,529	85,976,094
Ingresos Excedentes de Ingresos de Libre Disposición						85,976,094
Transferencias Federales Etiquetadas						
A. Aportaciones (A=a1+a2+a3+a4+a5+a6+a7+a8)	0	0	0	0	0	0
a1) Fondo de Aportaciones para la Nómina Educativa y Gasto Operativo			0			0
a2) Fondo de Aportaciones para los Servicios de Salud			0			0
a3) Fondo de Aportaciones para la Infraestructura Social			0			0
a4) Fondo de Aportaciones para el Fortalecimiento de los Municipios y de las Demarcaciones Territoriales del Distrito Federal			0			0
a5) Fondo de Aportaciones Múltiples			0			0
a6) Fondo de Aportaciones para la Educación Tecnológica y de Adultos			0			0
a7) Fondo de Aportaciones para la Seguridad Pública de los Estados y del Distrito Federal			0			0
a8) Fondo de Aportaciones para el Fortalecimiento de las Entidades Federativas			0			0
B. Convenios (B=b1+b2+b3+b4)	0	0	0	0	0	0
b1) Convenios de Protección Social en Salud			0			0
b2) Convenios de Descentralización			0			0
b3) Convenios de Reasignación			0			0
b4) Otros Convenios y Subsidios			0			0
C. Fondos Distintos de Aportaciones (C=c1+c2)	0	0	0	0	0	0
c1) Fondo para Entidades Federativas y Municipios Productores de Hidrocarburos			0			0
c2) Fondo Minero			0			0
D. Transferencias, Asignaciones, Subsidios y Subvenciones, y Pensiones y Jubilaciones			0			0
E. Otras Transferencias Federales Etiquetadas			0			0



Concepto (c)	Ingreso					Diferencia (e)
	Estimado (d)	Ampliaciones/ (Reducciones)	Modificado	Devengado	Recaudado	
II. Total de Transferencias Federales Etiquetadas (II = A + B + C + D + E)	0	0	0	0	0	0
III. Ingresos Derivados de Financiamientos (III = A)	0	0	0	0	0	0
A. Ingresos Derivados de Financiamientos			0			0
IV. Total de Ingresos (IV = I + II + III)	38,199,435	97,606,866	135,806,301	124,175,529	124,175,529	85,976,094
Datos Informativos						
1. Ingresos Derivados de Financiamientos con Fuente de Pago de Ingresos de Libre Disposición			0			0
2. Ingresos Derivados de Financiamientos con Fuente de Pago de Transferencias Federales Etiquetadas			0			0
3. Ingresos Derivados de Financiamientos (3 = 1 + 2)	0	0	0	0	0	0


HÉCTOR RODOLFO CAMACHO HERNÁNDEZ
DIRECTOR GENERAL


ELIZABETH SILVA OSORIO
DIRECTORA ADMINISTRATIVA


RICARDO IVÁN MATA TORIJA
JEFE DE DEPARTAMENTO DE CONTABILIDAD



AGENCIA DE ENERGIA DEL ESTADO DE PUEBLA (a)
 Estado Analítico del Ejercicio del Presupuesto de Egresos Detallado - LDF
 Clasificación por Objeto del Gasto (Capítulo y Concepto)
 Del 1 de Enero al 30 de Septiembre de 2025 (b)
 (PESOS)

Concepto (c)	Egresos					Subejercicio (e)
	Aprobado (d)	Ampliaciones/ (Reducciones)	Modificado	Devengado	Pagado	
I. Gasto No Etiquetado (I=A+B+C+D+E+F+G+H+I)	38,199,435	97,606,866	135,806,301	118,404,739	118,313,110	17,401,562
A. Servicios Personales (A=a1+a2+a3+a4+a5+a6+a7)	21,438,211	0	21,438,211	13,482,549	13,429,192	7,955,662
a1) Remuneraciones al Personal de Carácter Permanente	5,449,556	0	5,449,556	3,843,942	3,843,942	1,605,614
a2) Remuneraciones al Personal de Carácter Transitorio			0			0
a3) Remuneraciones Adicionales y Especiales	14,186,301	0	14,186,301	8,360,894	8,360,894	5,825,407
a4) Seguridad Social	1,544,767	0	1,544,767	1,089,637	1,036,281	455,130
a5) Otras Prestaciones Sociales y Económicas	233,631	0	233,631	169,732	169,732	63,899
a6) Previsiones			0			0
a7) Pago de Estímulos a Servidores Públicos	23,956	0	23,956	18,344	18,344	5,612
B. Materiales y Suministros (B=b1+b2+b3+b4+b5+b6+b7+b8+b9)	912,128	45,957	958,085	594,077	594,077	364,007
b1) Materiales de Administración, Emisión de Documentos y Artículos Oficiales	529,228	-31,975	497,253	317,462	317,462	179,791
b2) Alimentos y Utensilios	60,000	18,268	78,268	41,830	41,830	36,438
b3) Materias Primas y Materiales de Producción y Comercialización			0			0
b4) Materiales y Artículos de Construcción y de Reparación	7,000	5,199	12,199	8,388	8,388	3,811
b5) Productos Químicos, Farmacéuticos y de Laboratorio	12,000	1,553	13,553	1,466	1,466	12,087
b6) Combustibles, Lubrificantes y Aditivos	238,900	0	238,900	157,100	157,100	81,800
b7) Vastuario, Blancos, Prendas de Protección y Artículos Deportivos	39,996	9,447	49,443	9,447	9,447	39,996
b8) Materiales y Suministros Para Seguridad			0			0
b9) Herramientas, Refacciones y Accesorios Menores	25,004	43,465	68,469	58,385	58,385	10,084
C. Servicios Generales (C=c1+c2+c3+c4+c5+c6+c7+c8+c9)	15,849,096	-6,393,085	9,456,011	4,193,148	4,154,875	5,262,863
c1) Servicios Básicos	6,000	0	6,000	869	869	5,131
c2) Servicios de Arrendamiento	610,000	87,621	697,621	362,903	362,903	334,718
c3) Servicios Profesionales, Científicos, Técnicos y Otros Servicios	9,163,500	-5,449,530	3,713,970	1,912,791	1,912,791	1,801,179
c4) Servicios Financieros, Bancarios y Comerciales	187,938	-140,000	47,938	16,225	16,225	31,713
c5) Servicios de Instalación, Reparación, Mantenimiento y Conservación	1,244,423	-1,047,617	196,806	55,237	55,237	141,569
c6) Servicios de Comunicación Social y Publicidad	0	309,578	309,578	0	0	309,578
c7) Servicios de Traslado y Viáticos	771,839	-171,493	600,346	416,045	416,045	184,302
c8) Servicios Oficiales	3,125,000	-289,599	2,835,401	1,003,662	1,003,662	1,831,739
c9) Otros Servicios Generales	740,396	307,956	1,048,352	425,417	387,144	622,935
D. Transferencias, Asignaciones, Subsidios y Otras Ayudas (D=d1+d2+d3+d4+d5+d6+d7+d8+d9)	0	201,156	201,156	201,156	201,156	0
d1) Transferencias Internas y Asignaciones al Sector Público			0			0
d2) Transferencias al Resto del Sector Público			0			0
d3) Subsidios y Subvenciones			0			0
d4) Ayudas Sociales	0	201,156	201,156	201,156	201,156	0
d5) Pensiones y Jubilaciones			0			0
d6) Transferencias a Fideicomisos, Mandatos y Otros Análogos			0			0
d7) Transferencias a la Seguridad Social			0			0
d8) Donativos			0			0
d9) Transferencias al Exterior			0			0
E. Bienes Muebles, Inmuebles e Intangibles (E=e1+e2+e3+e4+e5+e6+e7+e8+e9)	0	30,740	30,740	30,740	30,740	0
e1) Mobiliario y Equipo de Administración	0	17,284	17,284	17,284	17,284	0
e2) Mobiliario y Equipo Educativo y Recreativo	0	13,456	13,456	13,456	13,456	0
e3) Equipo e Instrumental Médico y de Laboratorio			0			0
e4) Vehículos y Equipo de Transporte			0			0
e5) Equipo de Defensa y Seguridad			0			0
e6) Maquinaria, Otros Equipos y Herramientas			0			0
e7) Activos Biológicos			0			0
e8) Bienes Inmuebles			0			0
e9) Activos Intangibles			0			0
F. Inversión Pública (F=f1+f2+f3)	0	0	0	0	0	0
f1) Obra Pública en Bienes de Dominio Público			0			0
f2) Obra Pública en Bienes Propios			0			0
f3) Proyectos Productivos y Acciones de Fomento			0			0
G. Inversiones Financieras y Otras Provisiones (G=g1+g2+g3+g4+g5+g6+g7)	0	103,722,098	103,722,098	99,903,069	99,903,069	3,819,030
g1) Inversiones Para el Fomento de Actividades Productivas			0			0
g2) Acciones y Participaciones de Capital			0			0
g3) Compra de Títulos y Valores			0			0
g4) Concesión de Préstamos			0			0
g5) Inversiones en Fideicomisos, Mandatos y Otros Análogos	0	103,722,098	103,722,098	99,903,069	99,903,069	3,819,030
Fideicomiso de Desastres Naturales (Informativo)			0			0
g6) Otras Inversiones Financieras			0			0
g7) Provisiones para Contingencias y Otras Erogaciones Especiales			0			0
H. Participaciones y Aportaciones (H=h1+h2+h3)	0	0	0	0	0	0
h1) Participaciones			0			0
h2) Aportaciones			0			0
h3) Convenios			0			0
I. Deuda Pública (I=i1+i2+i3+i4+i5+i6+i7)	0	0	0	0	0	0
i1) Amortización de la Deuda Pública			0			0
i2) Intereses de la Deuda Pública			0			0
i3) Comisiones de la Deuda Pública			0			0
i4) Gastos de la Deuda Pública			0			0
i5) Costo por Coberturas			0			0
i6) Apoyos Financieros			0			0
i7) Adeudos de Ejercicios Fiscales Anteriores (ADEFAS)			0			0



Concepto (c)	Egresos					Subejercicio (e)
	Aprobado (d)	Ampliaciones/ (Reducciones)	Modificado	Devengado	Pagado	
II. Gasto Etiquetado (II=A+B+C+D+E+F+G+H+I)	0	0	0	0	0	0
A. Servicios Personales (A=a1+a2+a3+a4+a5+a6+a7)	0	0	0	0	0	0
a1) Remuneraciones al Personal de Carácter Permanente	0	0	0	0	0	0
a2) Remuneraciones al Personal de Carácter Transitorio	0	0	0	0	0	0
a3) Remuneraciones Adicionales y Especiales	0	0	0	0	0	0
a4) Seguridad Social	0	0	0	0	0	0
a5) Otras Prestaciones Sociales y Económicas	0	0	0	0	0	0
a6) Previsiones	0	0	0	0	0	0
a7) Pago de Estímulos a Servidores Públicos	0	0	0	0	0	0
B. Materiales y Suministros (B=b1+b2+b3+b4+b5+b6+b7+b8+b9)	0	0	0	0	0	0
b1) Materiales de Administración, Emisión de Documentos y Artículos Oficiales	0	0	0	0	0	0
b2) Alimentos y Utensilios	0	0	0	0	0	0
b3) Materias Primas y Materiales de Producción y Comercialización	0	0	0	0	0	0
b4) Materiales y Artículos de Construcción y de Reparación	0	0	0	0	0	0
b5) Productos Químicos, Farmacéuticos y de Laboratorio	0	0	0	0	0	0
b6) Combustibles, Lubrificantes y Aditivos	0	0	0	0	0	0
b7) Vestuario, Blancos, Prendas de Protección y Artículos Deportivos	0	0	0	0	0	0
b8) Materiales y Suministros Para Seguridad	0	0	0	0	0	0
b9) Herramientas, Refacciones y Accesorios Menores	0	0	0	0	0	0
C. Servicios Generales (C=c1+c2+c3+c4+c5+c6+c7+c8+c9)	0	0	0	0	0	0
c1) Servicios Básicos	0	0	0	0	0	0
c2) Servicios de Arrendamiento	0	0	0	0	0	0
c3) Servicios Profesionales, Científicos, Técnicos y Otros Servicios	0	0	0	0	0	0
c4) Servicios Financieros, Bancarios y Comerciales	0	0	0	0	0	0
c5) Servicios de Instalación, Reparación, Mantenimiento y Conservación	0	0	0	0	0	0
c6) Servicios de Comunicación Social y Publicidad	0	0	0	0	0	0
c7) Servicios de Traslado y Viajes	0	0	0	0	0	0
c8) Servicios Oficiales	0	0	0	0	0	0
c9) Otros Servicios Generales	0	0	0	0	0	0
D. Transferencias, Asignaciones, Subsidios y Otras Ayudas (D=d1+d2+d3+d4+d5+d6+d7+d8+d9)	0	0	0	0	0	0
d1) Transferencias Internas y Asignaciones al Sector Público	0	0	0	0	0	0
d2) Transferencias al Resto del Sector Público	0	0	0	0	0	0
d3) Subsidios y Subvenciones	0	0	0	0	0	0
d4) Ayudas Sociales	0	0	0	0	0	0
d5) Pensiones y Jubilaciones	0	0	0	0	0	0
d6) Transferencias a Fideicomisos, Mandatos y Otros Análogos	0	0	0	0	0	0
d7) Transferencias a la Seguridad Social	0	0	0	0	0	0
d8) Donativos	0	0	0	0	0	0
d9) Transferencias al Exterior	0	0	0	0	0	0
E. Bienes Muebles, Inmuebles e Intangibles (E=e1+e2+e3+e4+e5+e6+e7+e8+e9)	0	0	0	0	0	0
e1) Mobiliario y Equipo de Administración	0	0	0	0	0	0
e2) Mobiliario y Equipo Educativo y Recreativo	0	0	0	0	0	0
e3) Equipo e Instrumental Médico y de Laboratorio	0	0	0	0	0	0
e4) Vehículos y Equipo de Transporte	0	0	0	0	0	0
e5) Equipo de Defensa y Seguridad	0	0	0	0	0	0
e6) Maquinaria, Otros Equipos y Herramientas	0	0	0	0	0	0
e7) Activos Biológicos	0	0	0	0	0	0
e8) Bienes Inmuebles	0	0	0	0	0	0
e9) Activos Intangibles	0	0	0	0	0	0
F. Inversión Pública (F=f1+f2+f3)	0	0	0	0	0	0
f1) Obra Pública en Bienes de Dominio Público	0	0	0	0	0	0
f2) Obra Pública en Bienes Propios	0	0	0	0	0	0
f3) Proyectos Productivos y Acciones de Fomento	0	0	0	0	0	0
G. Inversiones Financieras y Otras Provisiones (G=g1+g2+g3+g4+g5+g6+g7)	0	0	0	0	0	0
g1) Inversiones Para el Fomento de Actividades Productivas	0	0	0	0	0	0
g2) Acciones y Participaciones de Capital	0	0	0	0	0	0
g3) Compra de Títulos y Valores	0	0	0	0	0	0
g4) Concesión de Préstamos	0	0	0	0	0	0
g5) Inversiones en Fideicomisos, Mandatos y Otros Análogos	0	0	0	0	0	0
Fideicomiso de Desastres Naturales (Informativo)	0	0	0	0	0	0
g6) Otras Inversiones Financieras	0	0	0	0	0	0
g7) Provisiones para Contingencias y Otras Erogaciones Especiales	0	0	0	0	0	0
H. Participaciones y Aportaciones (H=h1+h2+h3)	0	0	0	0	0	0
h1) Participaciones	0	0	0	0	0	0
h2) Aportaciones	0	0	0	0	0	0
h3) Convenios	0	0	0	0	0	0
I. Deuda Pública (I=i1+i2+i3+i4+i5+i6+i7)	0	0	0	0	0	0
i1) Amortización de la Deuda Pública	0	0	0	0	0	0
i2) Intereses de la Deuda Pública	0	0	0	0	0	0
i3) Comisiones de la Deuda Pública	0	0	0	0	0	0
i4) Gastos de la Deuda Pública	0	0	0	0	0	0
i5) Costo por Coberturas	0	0	0	0	0	0
i6) Apoyos Financieros	0	0	0	0	0	0
i7) Adeudos de Ejercicios Fiscales Anteriores (ADEFAS)	0	0	0	0	0	0
III. Total de Egresos (III = I + II)	38,199,435	97,606,866	135,806,301	118,404,739	118,313,110	17,401,562

HÉCTOR RODOLFO CAMACHO HERNÁNDEZ
DIRECTOR GENERAL

ELIZABETH SILVA OSORIO
DIRECTORA ADMINISTRATIVA

RICARDO IVÁN MATA TORIÁ
JEFE DE DEPARTAMENTO DE CONTABILIDAD



Concepto (c)	Egresos					Subejercicio (e)
	Aprobado (d)	Ampliaciones/ (Reducciones)	Modificado	Devengado	Pagado	
I. Gasto No Etiquetado (I=A+B+C+D+E+F+G+H)	38,199,435	97,606,866	135,806,301	118,404,739	118,313,110	17,401,562
DIRECCION GENERAL	1,927,236	103,226	2,030,462	1,277,729	1,270,180	752,733
SECRETARIA TECNICA	933,731	209,728	1,143,459	826,595	822,586	316,864
DIRECCIÓN DE FIDEICOMISOS	933,731	8,843	942,574	623,607	619,598	318,967
SUBDIRECCION DEL FIDEICOMISO DE DESARROLLO ENERGETICO SUSTENTABLE	527,194	2,124	529,318	354,827	352,478	174,491
SUBDIRECCION DEL FONDO DEL BIENESTAR SOCIAL	527,194	14,875	542,069	368,803	366,454	173,266
DIRECCION DE VINCULACIÓN INSTITUCIONAL	933,727	1,463,958	2,397,685	1,633,013	1,633,013	764,672
SUBDIRECCIÓN DE RELACIÓN CON LA FEDERACIÓN	527,194	300	527,494	343,071	340,846	184,423
DEPARTAMENTO DE VINCULACIÓN CON LA FEDERACIÓN	333,988	4,700	338,688	175,298	175,298	163,390
SUBDIRECCIÓN DE RELACIÓN CON AUTORIDADES ESTATALES Y MUNICIPALES	527,194	0	527,194	144,782	142,433	382,412
DEPARTAMENTO DE VINCULACIÓN CON ESTADOS Y MUNICIPIOS	333,988	1,561	335,549	237,119	235,162	98,430
DIRECCIÓN DE PLANEACIÓN, PROMOCIÓN Y FOMENTO A LA INVERSIÓN	933,735	3,980,680	4,914,415	4,596,595	4,592,623	317,820
SUBDIRECCIÓN DE PLANEACIÓN	527,194	1,534	528,728	355,461	353,113	173,266
SUBDIRECCIÓN DE PROMOCIÓN Y FOMENTO A LA INVERSIÓN	527,461	4,168	531,629	358,248	355,900	173,381
DEPARTAMENTO DE PROMOCIÓN Y FOMENTO A LA INVERSIÓN	334,203	4,840	339,043	238,739	236,782	100,304
SUBDIRECCIÓN DE ANÁLISIS Y EVALUACIÓN DE PROYECTOS	527,194	300	527,494	354,227	351,879	173,266
DEPARTAMENTO DE ANÁLISIS Y EVALUACIÓN DE PROYECTOS	333,988	300	334,288	234,076	232,119	100,211
DIRECCIÓN DE GESTIÓN Y SEGUIMIENTO DE PROYECTOS	933,727	364,867	1,298,594	978,686	974,715	319,908
DEPARTAMENTO DE GESTIÓN Y SEGUIMIENTO DE PROYECTOS	333,985	16,736	350,722	251,499	249,542	99,223
DEPARTAMENTO DE APOYO LOGÍSTICO	326,524	9,460	335,984	243,359	241,402	92,625
SUBDIRECCIÓN DE GESTIÓN REGULATORIA	527,194	0	527,194	217,050	217,050	310,144
SUBDIRECCIÓN DE SEGUIMIENTO DE PROYECTOS	527,194	3,796	530,990	357,336	355,008	173,654
SUBDIRECCIÓN DE SEGUIMIENTO FÍSICO - FINANCIERO	478,306	12,262	490,568	366,342	363,993	124,226
DEPARTAMENTO DE SEGUIMIENTO FÍSICO - FINANCIERO	326,524	4,180	330,704	237,682	235,739	93,022
DIRECCIÓN DE GOBERNANZA Y CONCENTRACIÓN SOCIAL	933,727	13,636	947,363	634,930	630,958	312,433
DEPARTAMENTO EN GOBERNANZA Y CONCERTACIÓN SOCIAL	333,988	300	334,288	232,242	230,314	102,045
SUBDIRECCIÓN DE INFORMACIÓN Y ATENCIÓN SOCIAL	527,194	10,489	537,683	364,416	362,068	173,266
SUBDIRECCIÓN DE GOBERNANZA Y LICENCIA SOCIAL	527,194	6,255	533,449	359,567	357,239	173,882
DIRECCIÓN DE ASUNTOS JURÍDICOS	933,727	1,500	935,227	614,162	610,154	321,065
DEPARTAMENTO JURÍDICO	333,985	0	333,985	66,340	66,340	267,646
SUBDIRECCIÓN DE CONTRATOS Y CONVENIOS	527,194	518	527,712	348,978	346,630	178,734
SUBDIRECCIÓN DE LO CONTENCIOSO, LABORAL Y AMPAROS	527,461	854	528,315	336,524	334,176	191,790
DIRECCIÓN ADMINISTRATIVA	17,558,359	90,417,383	107,975,742	99,415,507	99,409,565	8,560,235
DEPARTAMENTO DE CONTABILIDAD	333,985	2,200	336,185	237,756	235,799	98,429
DEPARTAMENTO DE RECURSOS FINANCIEROS Y TESORERÍA	333,988	8,035	342,023	165,655	163,698	176,368
DEPARTAMENTO DE RECURSOS HUMANOS	333,985	3,984	337,969	239,540	237,583	98,429
SUBDIRECCIONES DE RECURSOS MATERIALES Y SERVICIOS GENERALES	518,259	11,800	530,059	365,880	363,531	164,179
DEPARTAMENTO DE INFORMÁTICA	333,987	14,328	348,315	249,099	247,142	99,216
FIDEICOMISO PARA EL DESARROLLO ENERGÉTICO SUSTENTABLE DEL ESTADO DE PUEBLA	0	903,146	903,146	0	0	903,146

Handwritten signature or initials in blue ink.



AGENCIA DE ENERGIA DEL ESTADO DE PUEBLA (a)
Estado Analítico del Ejercicio del Presupuesto de Egresos Detallado - LDF
Clasificación Administrativa
Del 1 de Enero al 30 de Septiembre de 2025 (b)
(PESOS)

Concepto (c)	Egresos					Subejercicio (e)
	Aprobado (d)	Ampliaciones/ (Reducciones)	Modificado	Devengado	Pagado	
II. Gasto Etiquetado (II=A+B+C+D+E+F+G+H)	0	0	0	0	0	0
DIRECCION GENERAL	0	0	0	0	0	0
SECRETARIA TECNICA	0	0	0	0	0	0
DIRECCIÓN DE FIDEICOMISOS	0	0	0	0	0	0
SUBDIRECCION DEL FIDEICOMISO DE DESARROLLO ENERGETICO SUSTENTABLE	0	0	0	0	0	0
SUBDIRECCION DEL FONDO DEL BIENESTAR SOCIAL	0	0	0	0	0	0
DIRECCION DE VINCULACIÓN INSTITUCIONAL	0	0	0	0	0	0
SUBDIRECCIÓN DE RELACIÓN CON LA FEDERACIÓN	0	0	0	0	0	0
DEPARTAMENTO DE VINCULACIÓN CON LA FEDERACIÓN	0	0	0	0	0	0
SUBDIRECCIÓN DE RELACIÓN CON AUTORIDADES ESTATALES Y MUNICIPALES	0	0	0	0	0	0
DEPARTAMENTO DE VINCULACIÓN CON ESTADOS Y MUNICIPIOS	0	0	0	0	0	0
DIRECCIÓN DE PLANEACIÓN, PROMOCIÓN Y FOMENTO A LA INVERSIÓN	0	0	0	0	0	0
SUBDIRECCIÓN DE PLANEACIÓN	0	0	0	0	0	0
SUBDIRECCIÓN DE PROMOCIÓN Y FOMENTO A LA INVERSIÓN	0	0	0	0	0	0
DEPARTAMENTO DE PROMOCIÓN Y FOMENTO A LA INVERSIÓN	0	0	0	0	0	0
SUBDIRECCIÓN DE ANÁLISIS Y EVALUACIÓN DE PROYECTOS	0	0	0	0	0	0
DEPARTAMENTO DE ANÁLISIS Y EVALUACIÓN DE PROYECTOS	0	0	0	0	0	0
DIRECCIÓN DE GESTIÓN Y SEGUIMIENTO DE PROYECTOS	0	0	0	0	0	0
DEPARTAMENTO DE GESTIÓN Y SEGUIMIENTO DE PROYECTOS	0	0	0	0	0	0
DEPARTAMENTO DE APOYO LOGÍSTICO	0	0	0	0	0	0
SUBDIRECCIÓN DE GESTIÓN REGULATORIA	0	0	0	0	0	0
SUBDIRECCIÓN DE SEGUIMIENTO DE PROYECTOS	0	0	0	0	0	0
SUBDIRECCIÓN DE SEGUIMIENTO FÍSICO - FINANCIERO	0	0	0	0	0	0
DEPARTAMENTO DE SEGUIMIENTO FÍSICO - FINANCIERO	0	0	0	0	0	0
DIRECCIÓN DE GOBERNANZA Y CONCENTRACIÓN SOCIAL	0	0	0	0	0	0
DEPARTAMENTO EN GOBERNANZA Y CONCERTACIÓN SOCIAL	0	0	0	0	0	0
SUBDIRECCIÓN DE INFORMACIÓN Y ATENCIÓN SOCIAL	0	0	0	0	0	0
SUBDIRECCIÓN DE GOBERNANZA Y LICENCIA SOCIAL	0	0	0	0	0	0
DIRECCIÓN DE ASUNTOS JURÍDICOS	0	0	0	0	0	0
DEPARTAMENTO JURÍDICO	0	0	0	0	0	0
SUBDIRECCIÓN DE CONTRATOS Y CONVENIOS	0	0	0	0	0	0
SUBDIRECCIÓN DE LO CONTENCIOSO, LABORAL Y AMPAROS	0	0	0	0	0	0
DIRECCIÓN ADMINISTRATIVA	0	0	0	0	0	0
DEPARTAMENTO DE CONTABILIDAD	0	0	0	0	0	0
DEPARTAMENTO DE RECURSOS FINANCIEROS Y TESORERÍA	0	0	0	0	0	0
DEPARTAMENTO DE RECURSOS HUMANOS	0	0	0	0	0	0
SUBDIRECCIÓN DE RECURSOS MATERIALES Y SERVICIOS GENERALES	0	0	0	0	0	0
DEPARTAMENTO DE INFORMÁTICA	0	0	0	0	0	0
FIDEICOMISO PARA EL DESARROLLO ENERGÉTICO SUSTENTABLE DEL ESTADO DE PUEBLA	0	0	0	0	0	0
III. Total de Egresos (III = I + II)	38,199,435	97,606,866	135,806,301	118,404,739	118,313,110	17,401,562

HÉCTOR RODOLFO CAMACHO HERNÁNDEZ
DIRECTOR GENERAL

ELIZABETH SILVA OSORIO
DIRECTORA ADMINISTRATIVA

RICARDO IVÁN MATA TORIJA
JEFE DE DEPARTAMENTO DE CONTABILIDAD



Concepto (c)	Egresos					Subejercicio (e)
	Aprobado (d)	Ampliaciones/ (Reducciones)	Modificado	Devengado	Pagado	
I. Gasto No Etiquetado (I=A+B+C+D)	38,199,435	97,606,866	135,806,301	118,404,739	118,313,110	17,401,562
A. Gobierno (A=a1+a2+a3+a4+a5+a6+a7+a8)	0	0	0	0	0	0
a1) Legislación	0	0	0	0	0	0
a2) Justicia	0	0	0	0	0	0
a3) Coordinación de la Política de Gobierno	0	0	0	0	0	0
a4) Relaciones Exteriores	0	0	0	0	0	0
a5) Asuntos Financieros y Hacendarios	0	0	0	0	0	0
a6) Seguridad Nacional	0	0	0	0	0	0
a7) Asuntos de Orden Público y de Seguridad Interior	0	0	0	0	0	0
a8) Otros Servicios Generales	0	0	0	0	0	0
B. Desarrollo Social (B=b1+b2+b3+b4+b5+b6+b7)	0	0	0	0	0	0
b1) Protección Ambiental	0	0	0	0	0	0
b2) Vivienda y Servicios a la Comunidad	0	0	0	0	0	0
b3) Salud	0	0	0	0	0	0
b4) Recreación, Cultura y Otras Manifestaciones Sociales	0	0	0	0	0	0
b5) Educación	0	0	0	0	0	0
b6) Protección Social	0	0	0	0	0	0
b7) Otros Asuntos Sociales	0	0	0	0	0	0
C. Desarrollo Económico (C=c1+c2+c3+c4+c5+c6+c7+c8+c9)	38,199,435	97,606,866	135,806,301	118,404,739	118,313,110	17,401,562
c1) Asuntos Económicos, Comerciales y Laborales en General	0	0	0	0	0	0
c2) Agropecuaria, Silvicultura, Pesca y Caza	0	0	0	0	0	0
c3) Combustibles y Energía	38,199,435	97,606,866	135,806,301	118,404,739	118,313,110	17,401,562
c4) Minería, Manufacturas y Construcción	0	0	0	0	0	0
c5) Transporte	0	0	0	0	0	0
c6) Comunicaciones	0	0	0	0	0	0
c7) Turismo	0	0	0	0	0	0
c8) Ciencia, Tecnología e Innovación	0	0	0	0	0	0
c9) Otras Industrias y Otros Asuntos Económicos	0	0	0	0	0	0
D. Otras No Clasificadas en Funciones Anteriores (D=d1+d2+d3+d4)	0	0	0	0	0	0
d1) Transacciones de la Deuda Pública / Costo Financiero de la Deuda	0	0	0	0	0	0
d2) Transferencias, Participaciones y Aportaciones Entre Diferentes Niveles y Ordenes de Gobierno	0	0	0	0	0	0
d3) Saneamiento del Sistema Financiero	0	0	0	0	0	0
d4) Adeudos de Ejercicios Fiscales Anteriores	0	0	0	0	0	0
II. Gasto Etiquetado (II=A+B+C+D)	0	0	0	0	0	0
A. Gobierno (A=a1+a2+a3+a4+a5+a6+a7+a8)	0	0	0	0	0	0
a1) Legislación	0	0	0	0	0	0
a2) Justicia	0	0	0	0	0	0
a3) Coordinación de la Política de Gobierno	0	0	0	0	0	0
a4) Relaciones Exteriores	0	0	0	0	0	0
a5) Asuntos Financieros y Hacendarios	0	0	0	0	0	0
a6) Seguridad Nacional	0	0	0	0	0	0
a7) Asuntos de Orden Público y de Seguridad Interior	0	0	0	0	0	0
a8) Otros Servicios Generales	0	0	0	0	0	0
B. Desarrollo Social (B=b1+b2+b3+b4+b5+b6+b7)	0	0	0	0	0	0
b1) Protección Ambiental	0	0	0	0	0	0
b2) Vivienda y Servicios a la Comunidad	0	0	0	0	0	0
b3) Salud	0	0	0	0	0	0
b4) Recreación, Cultura y Otras Manifestaciones Sociales	0	0	0	0	0	0
b5) Educación	0	0	0	0	0	0
b6) Protección Social	0	0	0	0	0	0
b7) Otros Asuntos Sociales	0	0	0	0	0	0



Concepto (c)	Egresos					Subejercicio (e)
	Aprobado (d)	Ampliaciones/ (Reducciones)	Modificado	Devengado	Pagado	
C. Desarrollo Económico (C=c1+c2+c3+c4+c5+c6+c7+c8+c9)	0	0	0	0	0	0
c1) Asuntos Económicos, Comerciales y Laborales en General			0			0
c2) Agropecuaria, Silvicultura, Pesca y Caza			0			0
c3) Combustibles y Energía			0			0
c4) Minería, Manufacturas y Construcción			0			0
c5) Transporte			0			0
c6) Comunicaciones			0			0
c7) Turismo			0			0
c8) Ciencia, Tecnología e Innovación			0			0
c9) Otras Industrias y Otros Asuntos Económicos			0			0
D. Otras No Clasificadas en Funciones Anteriores (D=d1+d2+d3+d4)	0	0	0	0	0	0
d1) Transacciones de la Deuda Pública / Costo Financiero de la Deuda			0			0
d2) Transferencias, Participaciones y Aportaciones Entre Diferentes Niveles y Ordenes de Gobierno			0			0
d3) Saneamiento del Sistema Financiero			0			0
d4) Adeudos de Ejercicios Fiscales Anteriores			0			0
III. Total de Egresos (III = I + II)	38,199,435	97,606,866	135,806,301	118,404,739	118,313,110	17,401,562


HÉCTOR RODOLFO CAMACHO HERNÁNDEZ
DIRECTOR GENERAL



ELIZABETH SILVA OSORIO
DIRECTORA ADMINISTRATIVA


RICARDO IVÁN MATA TORIJA
JEFE DE DEPARTAMENTO DE CONTABILIDAD



Concepto (c)	Egresos					Subejercicio (e)
	Aprobado (d)	Ampliaciones/ (Reducciones)	Modificado	Devengado	Pagado	
I. Gasto No Etiquetado (I=A+B+C+D+E+F)	21,438,211	0	21,438,211	13,482,549	13,429,192	7,955,662
A. Personal Administrativo y de Servicio Público	21,438,211	0	21,438,211	13,482,549	13,429,192	7,955,662
B. Magisterio			0			0
C. Servicios de Salud (C=c1+c2)	0	0	0	0	0	0
c1) Personal Administrativo			0			0
c2) Personal Médico, Paramédico y afin			0			0
D. Seguridad Pública			0			0
E. Gastos asociados a la implementación de nuevas leyes federales o reformas a las mismas (E = e1 + e2)	0	0	0	0	0	0
e1) Nombre del Programa o Ley 1			0			0
e2) Nombre del Programa o Ley 2			0			0
F. Sentencias laborales definitivas			0			0
II. Gasto Etiquetado (II=A+B+C+D+E+F)	0	0	0	0	0	0
A. Personal Administrativo y de Servicio Público			0			0
B. Magisterio			0			0
C. Servicios de Salud (C=c1+c2)	0	0	0	0	0	0
c1) Personal Administrativo			0			0
c2) Personal Médico, Paramédico y afin			0			0
D. Seguridad Pública			0			0
E. Gastos asociados a la implementación de nuevas leyes federales o reformas a las mismas (E = e1 + e2)	0	0	0	0	0	0
e1) Nombre del Programa o Ley 1			0			0
e2) Nombre del Programa o Ley 2			0			0
F. Sentencias laborales definitivas			0			0
III. Total del Gasto en Servicios Personales (III = I + II)	21,438,211	0	21,438,211	13,482,549	13,429,192	7,955,662


 HÉCTOR RODOLFO CAMACHO HERNÁNDEZ
 DIRECTOR GENERAL


 ELIZABETH SIERRA OSORIO
 DIRECTORA ADMINISTRATIVA


 RICARDO IVÁN MATA TORIJA
 JEFE DE DEPARTAMENTO DE CONTABILIDAD