

**AGENCIA DE ENERGIA DEL ESTADO DE
PUEBLA**

Notas a los Estados Financieros
Al 30 de septiembre de 2025
(Cifras en Pesos)

a) NOTAS DE GESTIÓN ADMINISTRATIVA

1. Autorización e Historia

La Agencia de Energía del Estado de Puebla (AEEP) es un Organismo Público Descentralizado del Gobierno del Estado de Puebla con personalidad jurídica y patrimonio propios, creado por decreto el 27 de noviembre de 2019. Al mes de septiembre 2025 este ente no ha tenido cambios en su estructura para la operación desde el mes de marzo 2020.

2. Panorama Económico y Financiero

"Es importante considerar la información estadística sobre la inflación al cierre del ejercicio fiscal **2024 por 4.21%**, de acuerdo a la información de Banco de México, así como a la normatividad en materia de Austeridad Republicana.


El presupuesto asignado a este Organismo para el presente ejercicio fiscal es por un monto de \$38,199,435.00; en comparación con lo autorizado para el ejercicio fiscal 2024 que fue por un monto de \$36,974,356.00 se obtuvo un aumento del 3.21% (\$1,225,079.00).

Se comenta que la procedencia de los recursos económicos que percibe este Organismo del Gobierno del Estado de Puebla a través de la Secretaría de Planeación y Finanzas son Participaciones Federales de libre disposición, aplicando la normatividad local.

3. Organización y Objeto Social

La Agencia de Energía del Estado de Puebla tendrá por objeto constituirse como un organismo técnico de promoción, inducción, concertación, gestión, asesoría y consulta que permita diseñar, elaborar, impulsar y coordinar políticas públicas para el fomento del Desarrollo Energético Sustentable; cooperar y coadyuvar en acciones públicas y privadas para la generación y uso eficiente de la energía, así como participar en estrategias y proyectos vinculados con el desarrollo de infraestructura energética y estratégicos para el Estado. La Agencia podrá obtener y aplicar recursos específicos para el cumplimiento de los programas que se desarrollen en el ámbito de sus atribuciones.

Este Organismo Público Descentralizado está bajo el régimen Fiscal de Personas Morales con Fines no Lucrativos, el cual está obligado a retener el ISR por Sueldos y Salarios y en su caso el ISR por Régimen Simplificado de Confianza. Se presenta la estructura orgánica con la que cuenta este organismo;



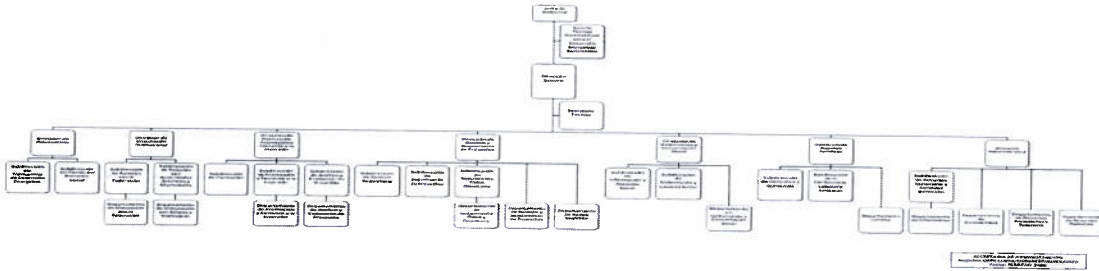
Handwritten signature in blue ink, possibly reading "M.P."

AGENCIA DE ENERGIA DEL ESTADO DE PUEBLA

Notas a los Estados Financieros
Al 30 de septiembre de 2025
(Cifras en Pesos)



Agencia de Energía del Estado de Puebla



4. Bases de Preparación de los Estados Financieros

Al 30 de septiembre de 2025 la Agencia de Energía del Estado de Puebla emite los Estados Financieros, Programáticos, Contables y Presupuestarios en estricta observancia de las disposiciones normativas vigentes.

5. Políticas de Contabilidad Significativas


Al 30 de septiembre de 2025 la Agencia de Energía del Estado de Puebla emite los Estados Financieros Programáticos, Contables y Presupuestarios apegados a las políticas de contabilidad aplicables.

6. Posición en Moneda Extranjera y Protección por Riesgo Cambiario

Al 30 de septiembre de 2025 no se realizaron operaciones en moneda extranjera, por lo que no existe información al respecto que reportar.

7. Reporte Analítico del Activo

CONCEPTO	IMPORTE DE BIENES MUEBLES 2025	MONTO DE DEPRECIACIÓN ACUMULADA 2025	PORCENTAJE DE DEPRESIACION TASA ANUAL	CRITERIOS DE APLICACIÓN	DE
Muebles de oficina y estantería	1,233,172.44	\$ 92,484.99	10.00%	PARAMETROS DE ESTIMACION DE	
Equipo de cómputo y tecnologías de la información	1,642,875.96	\$ 354,871.52	33.30%		
Vehículos y equipo de transporte	1,221,740.25	\$ 183,260.97	20.00%		
Cámaras fotográficas y de video	73,002.28	\$ 9,756.36	33.30%		



100

**AGENCIA DE ENERGIA DEL ESTADO DE
PUEBLA**

Notas a los Estados Financieros
Al 30 de septiembre de 2025
(Cifras en Pesos)

Otros mobiliarios y equipo de administración	-	\$ 5,475.15	10.00%	VIDA UTIL Y REGLAS ESPECIFICAS DEL REGISTRO Y VALORACION DEL PATRIMONIO EMITIDOS POR EL CONSEJO NACIONAL DE ARMONIZACIÓN CONTABLE (CONAC)
Equipos y aparatos audiovisuales	52,485.38	\$ 1,868.70	33.30%	
Equipo de comunicación y telecomunicación	33,999.04	\$ 2,549.97	10.00%	
Equipo de generación eléctrica, aparatos y accesorios eléctricos	331,586.00	\$ 24,868.89	10.00%	
TOTAL, BIENES MUEBLES	\$ 4,588,861.25	\$ 675,136.55		


Por otra parte, se aclara que varios de los incisos no aplican para esta entidad como lo son los incisos **b, c, d, e, f y g** correspondientes a los Manuales de Contabilidad Gubernamental; Capítulo VII de los Estados e Informes Contables, Presupuestarios, Programáticos y de los Indicadores de Postura Fiscal; Numeral I Estados de información contable; inciso i Notas a los Estados Financieros, y derivado de sus componentes se informa de diversas cuestiones por las cuales no aplican y se enlistan de la siguiente manera:

1. La entidad es de reciente creación, el cual se señala el 27 de noviembre de 2019 de conformidad a su decreto de creación.
2. No se cuenta con gastos capitalizados.
3. No se cuenta con Inversiones Financieras que impliquen algún riesgo por tipo de cambio o de interés, de conformidad con el contrato modificatorio y de re expresión total del contrato de fideicomiso.
4. No se cuentan con atribuciones para llevar a cabo obra pública
5. No se cuentan con bienes en garantía señalados en embargos, litigios, títulos de inversiones entregados en garantías del valor de inversiones financieras, etc.
6. No se cuenta con desmantelamiento de activos, procedimientos, implicaciones, efectos contables.

Adicionalmente se aclara que la Agencia no cuenta con:

1. Inversiones en valores
2. Patrimonio de organismos descentralizados del control presupuestario indirecto
3. Inversiones en empresas de participación mayoritaria
4. Inversiones en empresas de participación minoritaria
5. Patrimonio de Organismos Descentralizados de Control Presupuestario Directo, según corresponda

El importe de esta cuenta esta constituido principalmente por lo siguiente:




**AGENCIA DE ENERGIA DEL ESTADO DE
PUEBLA**

Notas a los Estados Financieros
Al 30 de septiembre de 2025
(Cifras en Pesos)

<u>SALDO FINAL DEL PERÍODO</u>	<u>2025</u>	<u>2024</u>
Efectivo y equivalentes	\$ 5,213,406.89	\$ 2,761,422.1
Derechos a recibir efectivo o equivalentes	\$ 0.00	\$0.00
Inversiones financieras a largo plazo	\$ 101,734,570.63	\$ 2,633,964.28
Bienes muebles	\$ 4,588,861.25	\$ 4,558,121.25
Bienes intangibles	\$ 52,500.00	\$52,500.00
Depreciación, deterioro y amortización acumulada de bienes	\$ 675,136.55	\$1,806,161.03

8. Fideicomisos, Mandatos y Análogos

Se celebró un contrato de fideicomiso público para el desarrollo energético sustentable del Estado de Puebla, con número F/1044, de fecha 24 de diciembre de 2020, que celebran, por una parte, el Gobierno del Estado de Puebla a través de la Secretaría de Planeación y Finanzas del Estado, con el carácter de Fideicomitente "A"; la Agencia de Energía del Estado de Puebla como fideicomitente "B" y, por otra parte, Bursamétrica Casa de Bolsa, S.A. de C.V., con el carácter de Fiduciaria.


Antecedentes del registro del FIDSESP en la contabilidad de este Organismo:

Al 31 de diciembre de 2020 se tiene un Resultado del Ejercicio (Ahorro) por \$21,259,132.42, de los cuales \$20,000,000.00 corresponden al Fideicomiso Público para el Desarrollo Energético Sustentable del Estado de Puebla como aportación inicial (\$10,000,000.00) y como aportación adicional (\$10,000,000.00)."

En cumplimiento a los Lineamientos que deberán observar los Entes Públicos para Registrar en las Cuentas de Activo los Fideicomisos sin estructura Orgánica y Contratos Análogos, incluyendo Mandatos en la regla C.2.5 Registro de la Rendición de cuentas, publicados en el Diario Oficial de la Federación el 2 de enero de 2013 que emite el Consejo Nacional de Armonización Contable (CONAC), para este presente ejercicio fiscal se reconoce el Resultado del Ejercicio Fiscal 2020, con motivo del registro del Fideicomiso en el capítulo 7000 Inversiones Financieras y Otras Provisiones, toda vez que en el 2020 no se realizaron gastos contables referentes a dicho capítulo.

Sin embargo, en el mes de diciembre de 2021, así como en febrero de 2022 y en el mes de septiembre de 2022 se realizaron movimientos contables y no presupuestales con motivo de la documentación comprobatoria que se obtuvo en dicho mes, afectando la cuenta de activo 1.2.1.3. "Fideicomisos Mandatos y Contratos Análogos" de conformidad con los lineamientos que deberán observar los entes públicos para registrar en las cuentas de activo los fideicomisos sin estructura orgánica y contratos análogos, incluyendo mandatos que emite el Consejo Nacional de Armonización Contable (CONAC) y el gasto contable correspondiente; por otra parte en el mes de agosto de 2022 se realizaron las afectaciones presupuestales en la partida 7561 por un monto total de \$19,850,000.00 para el Proyecto de Escuelas Solares en su primera etapa, y en el mes de Septiembre de 2022 se transfirió dicho recurso a Bursamétrica Casa de Bolsa, S.A. de C.V. afectando la cuenta de activo 1.2.1.3. "Fideicomisos Mandatos y Contratos Análogos", así mismo en los meses de enero, marzo, octubre y noviembre de 2023 se realizaron descargos de la cuenta de activo 1.2.1.3 antes referida con motivo de la aplicación del gasto contable 5.1.3.4 y 5.1.3.3. por un monto total de \$5,138,349.59 y por \$19,996,598.34, respectivamente.

En el mes de diciembre de 2023 se transfirió al FIDSESP el monto de \$779,000.00 para el Programa de Generación Distribuida y Eficiencia Energética. A l mes de diciembre se descargó la cuenta 1.2.1.3. por el pago de honorarios de



1.1

**AGENCIA DE ENERGIA DEL ESTADO DE
PUEBLA**

**Notas a los Estados Financieros
Al 30 de septiembre de 2025
(Cifras en Pesos)**

administración que comprenden del 14 de diciembre del 2023 al 13 de diciembre del 2024 por \$ 139,200, un servicio de cobro inicial por aceptación de manejo de cuenta por \$ 34,800 así como por un redondeo en ajuste anual por \$ 0.03 esto derivado del cambio de institución fiduciaria por instrucción de la SPF.

En el mes antes referido se generó un Convenio de sustitución fiduciaria al contrato de fideicomiso público para el desarrollo energético sustentable del Estado de Puebla, con número F/1044, que celebran, por una parte, el Gobierno del Estado de Puebla, a través de su Secretaría de Planeación y Finanzas, en su carácter de Fideicomitente "A"; la Agencia de Energía del Estado de Puebla, en su carácter de Fideicomitente "B", a quienes cuando actúen de manera conjunta se les denominará los "Fideicomitentes"); por otra parte, Bursamérica Casa de Bolsa, S.A. de C.V., en lo sucesivo el "Fiduciario Sustituido", y, por otra, BBVA México, S.A., Institución de Banca Múltiple, Grupo Financiero BBVA México, en lo sucesivo, el "Fiduciario Sustituto".

En el 2024 se generaron pagos complementarios por el servicio de honorarios a la fiduciaria BBVA por el manejo de cuenta del fideicomiso

En el 2024 se realizaron pagos referentes a los acuerdos AEEP-CT-FIDSESEP-03-2023 y AEEP-CT-FIDSESEP-04-2023 para beneficiarios del Programa Incentivos a la Generación Distribuida y Eficiencia Energética por un monto de \$ 7,700,789.32.


En el mismo año se generaron pagos a beneficiarios Vita Led pago equivalente del monto total del Contrato No. AEEP-DAJ-DGCS-DA-SRMYSG-017-2023 referente al servicio integral para el suministro, instalación y puesta en funcionamiento de 19 sistemas fotovoltaicos interconectados a la red eléctrica mediante contratos de interconexión con la Comisión Federal de Electricidad (CFE) por un monto de \$ 29,397,808.40.

En el 2024 se efectuó el pago por concepto de honorarios del periodo comprendido del 14/12/2024 al 13/12/2025 a la fiduciaria BBVA afectando la cuenta 1.2.1.3. "Fideicomisos Mandatos y Contratos Análogos" afectando al gasto, y 5.1.3.4 "Servicios Financieros, Bancarios y Comerciales" al gasto contable por un monto total de \$ 145,686.72 IVA incluido.

En el 2025 se efectuó en el mes de abril un pago por concepto de el "Servicio integral para el suministro, instalación y puesta en funcionamiento de un sistema fotovoltaico interconectado a la red eléctrica mediante contrato de interconexión con la Comisión Federal de Electricidad (CFE) para un centro educativo del proyecto Escuela Solar 2025 por un monto de \$ 94,447.20 en favor del Grupo Distribuidor Mexiligth S.A. de C.V. del convenio 001-2025

En el 2025 en el mes de junio se efectuó el segundo pago por concepto de el "Servicio integral para el suministro, instalación y puesta en funcionamiento de un sistema fotovoltaico interconectado a la red eléctrica mediante contrato de interconexión con la Comisión Federal de Electricidad (CFE) para un centro educativo del proyecto Escuela Solar 2025 por un monto de \$ 94,447.20 en favor del Grupo Distribuidor Mexiligth S.A. de C.V. del convenio 001-2025.

De igual manera en el mes de junio se generaron los pagos correspondientes al "Programa de Incentivos a la Generación Distribuida 2025" por los montos de \$ 64,880.85 a Suministros Gourmet de Puebla S.A. de C.V. del convenio 015/2025; \$ 188,347.88 a Los Pescadores Zavaleta S.A. de C.V. convenio 17/2025; \$ 62,341.71 a Víctor Alejandro Correau Galeazzi convenio 14/2025.



**AGENCIA DE ENERGIA DEL ESTADO DE
PUEBLA**
Notas a los Estados Financieros
Al 30 de septiembre de 2025
(Cifras en Pesos)

Al mes de julio se generó un pago correspondiente al "Programa de Incentivos a la Generación Distribuida 2025" por un monto de \$ 51,524.26 a Gelato trad SA de CV del convenio 011/2025.

En el mes de agosto se generaron pagos correspondiente al "Programa de Incentivos a la Generación Distribuida 2025" por un monto de \$ 186,298.56 a José Fernando Rebollo Huerta del convenio 029/2025; un pago de \$ 79,940.83 a Muebles Rústicos Atlántico SA de CV del convenio 31/2025 ; uno de 44,930.25 a Pedro Arrollo Tecuatl del convenio 52/2025; un pago de \$ 79,562.91 a Guillermina Rebollar Galvez del convenio 36/2025 y un pago de \$ 111,579.53 a Hotel Real de Naturales SA de CV del convenio 10/2025.

En el mes de septiembre se generaron pagos correspondiente al "Programa de Incentivos a la Generación Distribuida 2025" los cuales se presentan de la siguiente manera; \$ 99,364 a Representación Albis S.A. de C.V. del convenio 025/2025 ; \$ 200,000 a Alfonso Bautista Macias del convenio 016/2025 ; \$ 19,400 Roberto Espinosa Escondrillas del convenio 051/2025 ; \$ 86,551.07 Almacera S.A. de C.V. del convenio 021/2025 ; \$ 200,000 a Patisseria Gallealis S.A.P.I. de C.V. del convenio 013/2025 ; \$ 41,992 a FIH Iluminacion S.A. de C.V. del convenio 022/2025.

Tras lo anterior, la aplicación al cierre del presente mes se obtuvo un resultado del ejercicio (ahorro) por la cantidad de \$ 103,323,853.56

INVERSIONES FINANCIERAS A LARGO PLAZO	2025	
SALDO INICIAL DEL FIDEICOMISO PARA DESARROLLO ENERGÉTICO SUSTENTABLE DEL ESTADO DE PUEBLA	\$ 2,633,964.28	
MAS: RENDIMIENTOS AL MES DE SEPTIEMBRE DE 2025 DEL FIDEICOMISO PARA DESARROLLO ENERGÉTICO SUSTENTABLE DEL ESTADO DE PUEBLA:	\$ 895,394.25	
ENERO	\$ 22,654.30	
FEBRERO	\$ 17,772.98	
MARZO	\$ 39,865.72	
ABRIL	\$ 47,917.89	
MAYO	\$ 47,841.91	
JUNIO	\$ 43,839.34	
JULIO	\$ 41,914.24	
AGOSTO	\$ 40,021.32	
SEPTIEMBRB	\$ 593,566.55	
MAS: RENDIMIENTOS AL MES DE AGOSTO DE 2025 DEL FONDO PARA EL BIENESTAR SOCIAL DEL GEP:	\$ 7,752.15	
ENERO	\$ 245.50	
FEBRERO	\$ 1,228.83	
MARZO	\$ 1,693.69	
ABRIL	\$ 1,286.7	
MAYO	\$ 1,109.74	
JUNIO	\$ 1,034.13	
JULIO	\$ 390.62	

M11



**AGENCIA DE ENERGIA DEL ESTADO DE
PUEBLA**

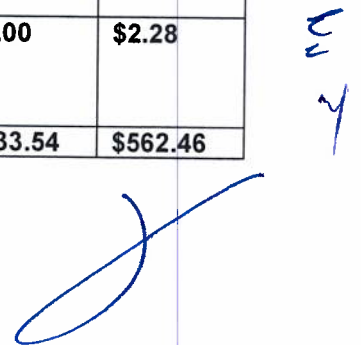
Notas a los Estados Financieros
Al 30 de septiembre de 2025
(Cifras en Pesos)

AGOSTO	\$ 389.55	
SEPTIEMBRE	\$ 373.39	
MAS: SUFICIENCIA PRESUPUESTAL A LA PARTIDA 7561 PARA PAGO DE HONORARIOS A BBVA POR LA ADMINISTRACIÓN DEL FIDSESP	\$145,686.72	
MAS: SUFICIENCIA PRESUPUESTAL (ADECUACION PRESUPUESTARIA PARA PROGRAMA INCENTIVOS A LA GENERACION DISTRIBUIDA Y EFICIENCIA ENERGETICA)	\$ 3,947,916.00	
MENOS: PAGO DE SERVICIO INTEGRAL PARA EL SUMINISTROINSTALACION Y PUESTA EN FUNCIONAMIENTO DE SISTEMA FOTOVOLTAICO DEL PROYECTO ESCUELAS SOLARES.	\$ 188,894.40	
MENOS: PAGOS AL PARA PROGRAMA INCENTIVOS A LA GENERACION DISTRIBUIDA Y EFICIENCIA ENERGETICA 2025	\$ 1,516,714.38	
MAS: TRANSFERENCIA PRESUPUESTAL PARA DESARROLLO DEL PROYECTO DE GENERACION SOLAR EN EDIFICIOS PUBLICOS	\$ 95,809,466.01	
TOTAL, INVERSIONES FINANCIERAS A LARGO PLAZO A SEPTIEMBRE 2025	\$ 101,734,570.63	

9. Reporte de la Recaudación

Fuente de financiamiento	CONCEPTO	Enero	Febrero	Marzo	Abril	Mayo	Junio
Recursos Propios	Intereses obtenidos 2025 de Cta. 1300447472 Pagadora 2025	\$ 46.59	\$145.80	\$292.18	\$334.18	\$526.61	\$429.91
	Intereses obtenidos 2025 de Cta. 1300436878 2025	\$ 24.69	\$83.40	\$93.54	\$97.85	\$106.93	\$130.27
	Intereses obtenidos 2024 de Cta. 1255911822 Pagadora 2024	\$128.00	\$8.75	\$9.70	\$0.00	\$0.00	\$0.00
	Intereses obtenidos 2024 de Cta. 1255904646 Nómina 2024	\$231.2	\$0.00	-\$231.2	\$0.00	\$0.00	\$0.00
	Intereses obtenidos 2024 de Cta. 1266752713 Fideicomiso 2024	\$0.00	\$0.00	\$0.00	\$5.13	\$0.00	\$2.28
	Total		\$430.48	\$237.95	\$164.22	\$437.16	\$633.54

M
y



**AGENCIA DE ENERGIA DEL ESTADO DE
PUEBLA**

Notas a los Estados Financieros
Al 30 de septiembre de 2025
(Cifras en Pesos)

Fuente de financiamiento	CONCEPTO	Julio	Agosto	Sep.	Oct	Nov.	Dic.
Recursos Propios	Intereses obtenidos 2025 de Cta. 1300447472 Pagadora 2025	\$488.86	\$5,829.38	\$593.51	\$0.00	\$0.00	\$0.00
	Intereses obtenidos 2025 de Cta. 1300436878 2025	\$147.92	\$182.56	\$251.92	\$0.00	\$0.00	\$0.00
Recursos Propios	Intereses obtenidos 2024 de Cta. 1266752713 Fideicomiso 2024	\$0.00	\$4.43	\$14.01	\$0.00	\$0.00	\$0.00
	Total	\$636.58	\$6,016.37	\$859.44	\$0.00	\$0.00	\$0.00


En el mes de marzo se realizó un reintegro a la Secretaría de Planeación, Finanzas y Administración de los Intereses obtenidos de la Cta. 1255904646 Nómina 2024 por 231.20.

En el mes de julio se realizó un reintegro a la Secretaría de Planeación, Finanzas y Administración de los Intereses obtenidos de la Cta. 1255911822 Pagadora 2024 de intereses generados por la cantidad de (5,884.91 – 2024) y (146.45 – 2025) respectivamente.

Fuente de Financiamiento	Tipo	Enero	Febrero	Marzo	Abril	Mayo	Junio
Participaciones federales a Entidades Federativas	Ministración SPF de 2025	\$2,027,497.93	\$3,140,708.02	\$5,641,817.32	\$3,215,541.86	\$2,060,644.54	\$2,992,254.73

Fuente de Financiamiento	Tipo	Julio	Agosto	Sep.	Oct.	Nov.	Dic.
Participaciones federales a Entidades Federativas	Ministración SPF de 2025	\$1,957,077.23	\$2,630,554.16	\$2,858,842.52	\$0.00	\$0.00	\$0.00

Fuente de Financiamiento	Tipo	Julio	Agosto	Sep.	Oct.	Nov.	Dic.
Recursos Fiscales	Ministración SPF 2025	\$0.00	\$95,809,466.01	\$928,000	\$0.00	\$0.00	\$0.00



311
9

**AGENCIA DE ENERGIA DEL ESTADO DE
PUEBLA**

Notas a los Estados Financieros
Al 30 de septiembre de 2025
(Cifras en Pesos)

Fuente de financiamiento	Concepto	Enero	Febrero	Marzo	Abril	Mayo	Junio
Recursos Propios	Intereses del Fideicomiso para Desarrollo Energético Sustentable 2025	\$22,654.30	\$17,772.98	\$39,865.72	\$47,917.89	\$47,841.91	\$43,839.34
	Intereses del Fondo para el Bienestar Social del GEP 2025	\$245.50	\$1,228.83	\$1,693.69	\$1,286.70	\$1,109.74	\$1,034.13

Fuente de financiamiento	Concepto	Julio	Agosto	Sep.	Oct.	Nov.	Dic.
Recursos Propios	Intereses del Fideicomiso para Desarrollo Energético Sustentable 2025	\$41,914.24	\$40,021.32	\$593,566.55	\$0.00	\$0.00	\$0.00
	Intereses del Fondo para el Bienestar Social del GEP 2025	\$390.62	\$389.55	\$373.39	\$0.00	\$0.00	\$0.00

10. **Información sobre la Deuda y el Reporte Analítico de la Deuda**
Al 30 de septiembre de 2025 no existe información que reportar


11. **Calificaciones otorgadas**
Al 30 de septiembre de 2025 no existe información que reportar

12. **Proceso de Mejora**
Al 30 de septiembre de 2025 no existe información que reportar

13. **Información por Segmentos**
Al 30 de septiembre de 2025 no existe información que reportar

14. **Eventos Posteriores al Cierre**
Al 30 de septiembre de 2025 no existe información que reportar

15. **Partes Relacionadas**
Al 30 de septiembre de 2025 no existe información que reportar



**AGENCIA DE ENERGIA DEL ESTADO DE
PUEBLA**

Notas a los Estados Financieros
Al 30 de septiembre de 2025
(Cifras en Pesos)

16. **Responsabilidad Sobre la Presentación Razonable de la Información Contable**
"Bajo protesta de decir verdad declaramos que los Estados Financieros y sus notas, son razonablemente correctos y son responsabilidad del emisor".

b) NOTAS DE DESGLOSE

I. NOTAS AL ESTADO DE ACTIVIDADES

Ingresos y Otros Beneficios

Ingresos de Gestión

Al 30 de septiembre de 2025 se reporta un total de Ingresos y Otros Beneficios por un monto de \$ 124,175,528.92 que comprende los rubros siguientes:

En el rubro de **Transferencias, asignaciones, subsidios y subvenciones, y pensiones y jubilaciones** por un importe por \$ 123,262,404.32 correspondiente a las ministraciones solicitadas a la Secretaría de Planeación y Finanzas los cuales se encuentran divididos por \$ 26,524,938.31 de **Recurso PFEF**; se realizó una ampliación presupuestal autorizada mediante oficio SPFA-SE-198-2025 por un monto de \$96,737,466.01 de los cuales han sido recaudados \$ 96,737,466.01 con fuente de financiamiento "Recursos Fiscales" para el proyecto denominado "Generación Solar en Edificios Públicos"; así como por los **Productos Financieros** por un importe por \$ 9,978.20 correspondientes a los intereses que han generado las 5 cuentas bancarias, de las cuales 2 de ellas aperturada para el ejercicio fiscal 2025; de igual manera por los **Ingresos por venta de bienes y prestación de servicios** por un importe de \$ 903,146.40, de los cuales comprenden los rendimientos del Fideicomiso para el Desarrollo Energético Sustentable por \$895,394.25 y por \$ 7,752.15 de los rendimientos del Fondo para el Bienestar Social del GEP.

Concepto	Importe
Ministración del mes de enero de 2025	\$ 2,027,497.93
Ministración del mes de febrero de 2025	\$ 3,140,708.02
Ministración del mes de marzo de 2025	\$ 5,641,817.32
Ministración del mes de abril de 2025	\$ 3,215,541.86
Ministración del mes de mayo de 2025	\$ 2,060,644.54
Ministración del mes de junio de 2025	\$ 2,992,254.73
Ministración del mes de julio de 2025	\$ 1,957,077.23
Ministración del mes de agosto de 2025	\$ 2,630,554.16
Ministración del mes de agosto de 2025 Recursos Fiscales	\$ 95,809,466.01
Ministración del mes de septiembre de 2025	\$ 2,858,842.52
Ministración del mes de septiembre de 2025 Recursos Fiscales	\$ 928,000.00



**AGENCIA DE ENERGIA DEL ESTADO DE
PUEBLA**

Notas a los Estados Financieros
Al 30 de septiembre de 2025
(Cifras en Pesos)

SUBTOTAL DE INGRESOS	\$ 123,262,404.32
Rendimientos financieros ctas. bancarias productivas	\$ 9,978.20
Rendimientos del fideicomiso para del desarrollo energético sustentable (FIDSEPE)	\$ 895,394.25
Rendimientos del fondo para el bienestar social del GEP	\$ 7,752.15
SUBTOTAL	\$ 913,124.40
TOTAL, DE INGRESOS	\$ 124,175,528.92



Gastos y Otras Pérdidas

Al 31 de septiembre de 2025 se realizaron erogaciones por:

Concepto	Importe
GASTOS DE FUNCIONAMIENTO	\$ 18,458,668.59
Servicios personales	\$ 13,482,548.74
Materiales y suministros	\$ 594,077.37
Servicios generales	\$ 4,382,042.48
TRANSFERENCIAS, ASIGNACIONES, SUBSIDIOS Y OTRAS AYUDAS	\$ 1,717,870.22
Subsidios y subvenciones	\$ 1,516,714.38
Ayudas sociales	\$ 201,155.84
OTROS GASTOS Y PÉRDIDAS EXTRAORDINARIAS	\$ 675,136.55
Estimaciones, Depreciaciones, Deterioros, Obsolencia y Amortizaciones	\$ 675,136.55
Suma de GASTOS Y OTRAS PÉRDIDAS	\$ 20,851,675.36

La diferencia encontrada en el estado de actividades en el apartado de total de gastos y otras perdidas por \$ 20,851,675.36 y el devengado de Estado analítico de egresos en su momento devengado por \$ 118,404,738.76 se deriva de la naturaleza de cada estado dado que en una se encuentran afectaciones contables y en las otras afectaciones presupuestales tal y como se muestra a continuación:

Cuenta	Estado de actividades	Estado analítico de egresos
Servicios Personales	\$ 13,482,548.74	\$ 13,482,548.74
Materiales y Suministros	\$ 594,077.37	\$ 594,077.37
Servicios generales	\$ 4,382,042.48	\$ 4,193,148.08
Transferencias, Asignaciones, Subsidios y Otras Ayudas	\$ 1,717,870.22	\$ 201,155.84
Bienes muebles e inmuebles e intangibles	\$ 0.00	\$ 30,740.00

**AGENCIA DE ENERGIA DEL ESTADO DE
PUEBLA**

Notas a los Estados Financieros
Al 30 de septiembre de 2025
(Cifras en Pesos)

Estimaciones, Depreciaciones, Deterioros, Obsolescencia y Amortizaciones (Afectación contable)	\$ 675,136.55	
Inversiones Financieras y Otras Provisiones (Afectación presupuestal)		\$ 99,903,068.73
Total	\$ 20,851,675.36	\$ 118,404,738.76
Diferencia		\$ 97,553,063.40

II. NOTAS AL ESTADO DE SITUACIÓN FINANCIERA

Activo

Efectivo y Equivalentes

A continuación, se relacionan las cuentas que integran el rubro de efectivo y equivalentes

Concepto	2025	2024
Bancos / tesorería	\$ 5,213,406.89	\$ 2,761,422.10
Suma	\$ 5,213,406.89	\$ 2,761,422.10

Bancos/tesorería


Representa el disponible financiero propiedad de la Agencia de Energía del Estado de Puebla, en instituciones bancarias al mes de marzo de 2025; se menciona que para el presente ejercicio fiscal se apertura 2 cuentas bancarias para la administración de los recursos financieros (1300447472 y 1300436878), así mismo se mantiene la cuenta aperturada en el 2024 número 1266752713 para control del recurso que proviene del FIDSESEP administrado por el fiduciario BBVA a partir de este ejercicio.

Por lo anterior, el importe se integra de la siguiente manera:

Banco	Importe
BANORTE CTA. 1255911822 PAGADORA 2024	\$ 0.00
BANORTE CTA. 1255904646 NOMINA 2024	\$ 0.00
BANORTE CTA. 1266752713 FIDSESEP	\$ 50.65
BANORTE CTA. 1300447472 PAGADORA 2025	\$ 3,968,119.52
BANORTE CTA 1300436878 NOMINA 2025	\$ 1,245,236.72
Suma	\$ 5,213,406.89

Derechos a recibir efectivo y equivalentes, y bienes o servicios a recibir

Concepto	2025
DEUDORES DIVERSOS POR COBRAR A CORTO PLAZO	\$ 0.00
Total	\$ 0.00



**AGENCIA DE ENERGÍA DEL ESTADO DE
PUEBLA**

Notas a los Estados Financieros
Al 30 de septiembre de 2025
(Cifras en Pesos)

Inventarios

Al 30 de septiembre de 2025 no existe información que reportar

Almacenes

Al 30 de septiembre de 2025 no existe información que reportar

Inversiones Financieras

La información financiera referida de los saldos e integración de las cuentas se localiza en el apartado A) Notas de gestión administrativa, numeral 8. Fideicomiso, mandatos y análogos de las presentes notas.

Bienes Muebles, Inmuebles e Intangibles

Al mes de septiembre de 2025 se refleja un monto de \$2,479,297.57, derivado de la adquisición de bienes muebles en diciembre de 2020 por un monto de \$1,283,585.12, una reclasificación del patrimonio por un importe de \$55,628.79 realizado en el mes de enero de 2021, toda vez que se adquirieron bienes muebles que no superan el límite de los 70 umas, lo anterior con motivo de la reasignación de registro de inventario al gasto del ejercicio 2020; con fundamento en el numeral 8 primer párrafo de las reglas específicas del registro y valoración del patrimonio que emite el conac, así mismo contiene los bienes adquiridos en el ejercicio fiscal 2022 por \$1,085,357.23, reclasificación del patrimonio por \$17,553.12 realizado en enero de 2023, así mismo contempla la adquisición de mobiliario en el mes de octubre de 2023 por un monto de \$844,274.80 y en el mes de noviembre la adquisición de equipo de cómputo por un monto de \$1,383,587.01,

Al 30 de abril de 2025 se adquirió un proyector corporativo de 4000 lúmenes por un monto de \$13,456.00.

En el mes de junio del 2025 se adquirió equipo de cómputo por un monto de \$ 17,284.00 quedando de la siguiente manera:




**AGENCIA DE ENERGIA DEL ESTADO DE
PUEBLA**

Notas a los Estados Financieros
Al 30 de septiembre de 2025
(Cifras en Pesos)

CONCEPTO	BIENES MUEBLES ADQUIRIDOS EN EL EJERCICIO 2022	BIENES MUEBLES MENOR A 70 UMAS (RECTIFICACIÓN DE RESULTADO DEL EJERCICIO 2022, REALIZADO EN ENERO 2023)	BIENES MUEBLES ADQUIRIDOS EN EL EJERCICIO 2023	BIENES MUEBLES ADQUIRIDOS EN EL EJERCICIO 2025	TOTAL, BIENES MUEBLES AL 31 DE SEPTIEMBRE DE 2025
Muebles de oficina y estantería			\$ 181,284.80		\$ 1,233,172.44
Equipo de cómputo y tecnologías de la información	\$ 31,437.16		\$ 1,383,587.01	\$ 17,284.00	\$ 1,642,875.86
Vehículos y equipo de transporte	\$ 558,750.25		\$ 662,990.00		\$ 1,221,740.25
Otros mobiliarios y equipo de administración	\$ 73,002.28				\$ 73,002.28
Equipos y aparatos audiovisuales	\$ 5,999.52	\$ 5,999.52		\$ 13,456.00	\$ 13,456.00
Cámaras fotográficas y de video	\$ 39,029.38				\$ 39,029.38
Equipo de comunicación y telecomunicación	\$ 33,999.04				\$ 33,999.04
Equipo de generación eléctrica, aparatos y accesorios eléctricos	\$ 343,139.60	\$ 11,553.60			\$ 331,586.00
TOTAL	\$ 1,085,357.23	\$ 17,553.12	\$ 2,227,861.81	\$ 13,456.00	\$ 4,588,861.25


DEPRECIACION



**AGENCIA DE ENERGIA DEL ESTADO DE
PUEBLA**

Notas a los Estados Financieros
Al 30 de septiembre de 2025
(Cifras en Pesos)

CONCEPTO	IMPORTE DE BIENES MUEBLES 2025	MONTO DE DEPRECIACIÓN ACUMULADA 2025	MONTO DE DEPRECIACIÓN ACUMULADA 2024	MONTO DE DEPRECIACIÓN ACUMULADA 2023	METODO DE DEPRECIACIÓN	TASA APLICADA ANUAL	CRITERIOS DE APLICACIÓN	CARACTERÍSTICAS DEL ESTADO DE LOS BIENES
Muebles de oficina y estantería	1,233,172.44	\$ 92,484.99	\$ 123,313.32	\$ 111,228.04	LINEAL	10.00 %	Parámetros de estimación de vida útil y reglas específicas del registro y valoración del patrimonio emitidos por el consejo nacional de armonización contable (CONAC)	BUENO
Equipo de cómputo y tecnologías de la información	1,625,591.86	\$ 354,871.52	\$ 482,692.44	\$ 133,021.15	LINEAL	33.30 %		BUENO
Vehículos y equipo de transporte	1,221,740.25	\$ 183,260.97	\$ 244,347.96	\$ 133,849.66	LINEAL	20.00 %		BUENO
Cámaras fotográficas y de video	73,002.28	\$ 9,756.36	\$ 13,008.48	\$ 13,008.48	LINEAL	33.30 %		BUENO
Otros mobiliarios y equipo de administración	-	\$ 5,475.15	\$ 7,300.2	\$ 7,300.20	LINEAL	10.00 %		BUENO
Equipos y aparatos audiovisuales	52,485.38	\$ 1,868.70			LINEAL	33.30 %		BUENO



**AGENCIA DE ENERGIA DEL ESTADO DE
PUEBLA**


Notas a los Estados Financieros
Al 30 de septiembre de 2025
(Cifras en Pesos)

Equipo de comunicación y telecomunicación	33,999.04	\$ 2,549.97	\$ 3,399.96	\$ 3,399.96	LINEAL	10.00 %		BUENO
Equipo de generación eléctrica, aparatos y accesorios eléctricos	331,586.00	\$ 24,868.89	\$ 33,158.52	\$ 33,158.52	LINEAL	10.00 %		BUENO
TOTAL, BIENES MUEBLES	\$ 4,588,861.25	\$ 675,136.55	\$ 907,220.88	\$ 434,966.01				

AMORTIZACION						
CONCEPTO	IMPORTE DE ACTIVOS INTANGIBLES	MONTO DE AMORTIZACIÓN ACUMULADA	METODO DE AMORTIZACIÓN	TASA APLICADA	CRITERIOS DE APLICACIÓN	CARACTERÍSTICAS ESTADO DE LOS BIENES
ACTIVOS INTANGIBLES	\$ 52,500.00	\$ 52,499.00	N/A	DEDUCCION TOTAL	Parámetros de Estimación de vida útil y reglas específicas del registro y valoración del patrimonio emitidos por el consejo nacional de armonización contable (CONAC) y ley del impuesto sobre la renta	BUENO
TOTAL, BIENES MUEBLES	\$ 52,500.00	\$ 52,499.00				

Estimaciones y deterioros

Al 30 de septiembre de 2025 no existe información que reportar



**AGENCIA DE ENERGIA DEL ESTADO DE
PUEBLA**

Notas a los Estados Financieros
Al 30 de septiembre de 2025
(Cifras en Pesos)

Otros activos

Al 30 de septiembre de 2025 no existe información que reportar

Bienes Inmuebles, Infraestructura y Construcciones en Proceso

Al 30 de septiembre de 2025 no existe información que reportar, toda vez que la Agencia no cuenta con atribuciones al respecto

Bienes Muebles, Intangibles y Depreciaciones

Se integra de la siguiente manera:

Concepto	2025	2024
Mobiliario y equipo de administración	\$ 2,949,050.58	\$ 2,931,766.58
Vehículos y equipo de transporte	\$ 1,221,740.25	\$ 1,221,740.25
Mobiliario y equipo educacional y recreativo	\$ 52,485.38	\$ 39,029.38
Maquinaria, otros equipos y herramientas	\$ 365,585.04	\$ 365,585.04
Subtotal BIENES MUEBLES	\$ 4,588,861.25	\$ 4,558,121.25
Software	\$ 52,500.00	\$ 52,500.00
Subtotal ACTIVOS INTANGIBLES	\$ 52,500.00	\$ 52,500.00
Depreciación, deterioro y amortización acumulada de bienes	-\$ 2,481,297.58	-\$ 1,806,161.03
Subtotal DEPRECIACIÓN, DETERIORO Y AMORTIZACIÓN ACUMULADA DE BIENES	-\$ 2,481,297.58	-\$ 1,806,161.03
Suma	\$ 2,160,063.67	\$ 2,804,460.22

En el mes de Diciembre de 2022 se recibió donación de 10 cargadores eléctricos por parte de la empresa Tesla Automóviles Sales and Service México, S. de R.L. de C.V. a través de un Acuerdo de Donación de Cargador de Pared, sin costo como ayuda humanitaria o para promover la aceleración de la transición mundial hacia la energía sostenible; los cuales en dicho mes se donaron a su vez a los Municipios de Zacatlán, Tepexi, Acatlán, Izúcar de Matamoros, Xicotepéc, Huauchinango y Chignahuapan a través de la celebración de los Convenios de Colaboración correspondientes, con motivo de la materialización del Plan de Despliegue de Cargadores de Vehículos Eléctricos de esta Entidad; por lo cual su registro fue meramente contable.

Activo Diferido

Al 30 de septiembre de 2025 no existe información que reportar



**AGENCIA DE ENERGIA DEL ESTADO DE
PUEBLA**

Notas a los Estados Financieros
Al 30 de septiembre de 2025
(Cifras en Pesos)

Inversiones Temporales

Al 30 de septiembre de 2025, no existe información que reportar

Fondos con afectación específica

Al 30 de septiembre de 2025, no existe información que reportar

Deudores diversos por cobrar a corto plazo

Al 30 de septiembre de 2025, no existe información que reportar

Otros derechos a recibir efectivo y equivalentes a corto plazo

Al 30 de septiembre de 2025, no existe información que reportar

Bienes disponibles para su transformación o consumo (inventarios)

Al 30 de septiembre de 2025, no existe información que reportar

Pasivo


1. Cuentas y documentos por Pagar

Destacan entre las principales partidas del Pasivo Circulante las cuales son de vencimiento inferior a los 90 días, los cuales se conforman de acuerdo a lo siguiente:

Concepto	2025	2024
Pasivo circulante	\$ 345,763.11	\$ 1,177,786.66
Pasivo no circulante	\$ 0.00	\$.00
Suma de Pasivo	\$ 345,763.11	\$ 1,177,786.66

Destacan entre las principales partidas del Pasivo Circulante las siguientes:

Concepto	Importe
Servicios personales por pagar a corto plazo	\$ 53,356.35
Retenciones y contribuciones por pagar a corto plazo	\$ 253,891.88
Proveedores por pagar a corto plazo	\$ 38,272.88
Transferencias otorgadas por pagar a corto plazo	\$ 0.00
Otras cuentas por pagar a corto plazo	\$ 0.00
Fondos de fideicomisos, mandatos y contratos análogos a corto plazo	\$ 0.00
Suma PASIVO CIRCULANTE	\$ 345,763.11



**AGENCIA DE ENERGIA DEL ESTADO DE
PUEBLA**

Notas a los Estados Financieros
Al 30 de septiembre de 2025
(Cifras en Pesos)

Servicios Personales por Pagar a Corto Plazo

El importe de esta cuenta por **\$ 53,356.35** está integrado principalmente por: Aportaciones al ISSSTEP por un monto de \$ 46,330.08 así como por las Aportaciones al Sistema de Ahorro para el Retiro por \$ 7,026.27 generado durante el mes de septiembre de 2025, respectivamente, el cual se pagará en el mes de siguiente.

Retenciones por Pagar a Corto Plazo

El importe de esta cuenta por **\$ 253,891.88** está integrado principalmente por: Retenciones de ISR por Sueldos y Salarios por \$ 225,652.28, Retenciones de ISR referente al Régimen Simplificado de Confianza por \$ 657.17, Retención de cuotas ISSSTEP correspondientes al mes de agosto por un monto de \$ 25,824.32, retención 5 al millar por \$ 1,664.03 y retención de cuotas sindicales por un monto de \$ 94.08 correspondientes al mes de septiembre, mismos que se pagarán en el mes siguiente 2025.

Proveedores por Pagar a Corto Plazo

El importe de esta cuenta es por **\$ 38,272.88**, el monto se integra por el Impuesto Sobre Nómina (ISN) por un monto de \$ 38,272.88 correspondiente al mes de septiembre de 2025 mismo que se pagará en el mes siguiente.

Referente al registro del ISN se realizó el registro de conformidad con la matriz de conversión CONAC modificada el 09/08/2023, en la que la partida 3981 del COG está vinculada con la cuenta contable 2.1.1.2 Proveedores a corto plazo.

Transferencias otorgadas por pagar a corto plazo

Al 30 de septiembre de 2025 no existe información que reportar
Fondos y Bienes de Terceros en Garantía y/o Administración

Al 30 de septiembre de 2025 no existe información que reportar

2. Pasivos Diferidos

Al 30 de septiembre de 2025 no existe información que reportar

3. Provisiones

Al 30 de septiembre de 2025 no existe información que reportar

4. Otros pasivos

Al 30 de septiembre de 2025 no existe información que reportar



**AGENCIA DE ENERGIA DEL ESTADO DE
PUEBLA**

Notas a los Estados Financieros
Al 30 de septiembre de 2025
(Cifras en Pesos)

III. NOTAS AL ESTADO DE VARIACIONES EN LA HACIENDA PÚBLICA
Patrimonio

Derivado de lo anterior, se presenta al 30 de septiembre de 2025 el Resultado del Ejercicio (ahorro) por \$ 103,323,853.56 , con motivo del antecedente del registro del Fideicomiso sin estructura en Diciembre de 2020, así como los descargos a la cuenta 1.2.1.3 llevados a cabo en Diciembre de 2021, lo realizado en los ejercicios fiscales 2022, 2023 y 2024 así como por los descargos que se realizaron en el presente ejercicio fiscal, toda vez que se contabilizó en el 2020 las aportaciones inicial y adicional otorgadas al Fideicomiso por la documentación comprobatoria del Fideicomiso con motivo de los otorgamientos de subsidios, toda vez que en el ejercicio fiscal 2020 no hubo comprobación del Fideicomiso Público para el Desarrollo Energético Sustentable del Estado de Puebla y su afectación sólo fue presupuestal, ocasionando ese impacto en el rubro de la hacienda pública de esta Entidad, obteniendo en este mes un efecto de ahorro en la hacienda pública de esta Entidad.

Concepto	2025	2024
Resultado del ejercicio	\$ 103,323,853.56	-\$33,951,287.02
Total		


IV. NOTAS AL ESTADO DE FLUJOS DE EFECTIVO
Efectivo y Equivalentes

Concepto	2025	2024
Efectivo y equivalentes	\$ 5,213,406.89	\$2,761,422.10
Total, de EFECTIVO Y EQUIVALENTES	\$ 5,213,406.89	\$ 2,761,422.10

Conciliación de los Flujos de Efectivo Netos de las Actividades de Operación y la Cuenta de Ahorro/ Desahorro.

Concepto	2025	2024
Mobiliario y equipo de administración	\$ 2,949,050.58	\$ 2,931,766.58
Vehículos y equipo de transporte	\$ 1,221,740.25	\$ 1,221,740.25
Mobiliario y equipo educacional y recreativo	\$ 52,485.38	\$ 39,029.38
Maquinaria, otros equipos y herramientas	\$ 365,585.04	\$ 365,585.04
Subtotal BIENES MUEBLES	\$ 4,588,861.25	\$ 4,558,121.25
Software	\$ 52,500.00	\$ 52,500.00
Subtotal ACTIVOS INTANGIBLES	\$ 52,500.00	\$ 52,500.00

211



**AGENCIA DE ENERGIA DEL ESTADO DE
PUEBLA**

Notas a los Estados Financieros
Al 30 de septiembre de 2025
(Cifras en Pesos)


Depreciación, deterioro y amortización acumulada de bienes	-\$ 2,481,297.58	-\$ 1,806,161.03
Subtotal DEPRECIACIÓN, DETERIORO Y AMORTIZACIÓN ACUMULADA DE BIENES	-\$ 2,481,297.58	-\$ 1,806,161.03
Suma	\$ 2,160,063.67	\$ 2,804,460.22
Concepto	2025	2024
Resultado del ejercicio	\$ 103,323,853.56	-\$ 33,951,287.02
Total		
Concepto	2025	2024
Flujos de las actividades de operación	\$ 2,482,724.79	- \$ 1,359,705.57
Flujos de las actividades de inversión	-\$30,740.00	
Flujos de las actividades de financiamiento		
Total	\$ 2,451,984.79	\$ 1,359,705.57
Efectivo y equivalentes al efectivo al inicio del ejercicio	-\$ 2,761,422.1	\$ 1,401,716.53
Efectivo y equivalentes al efectivo al final del ejercicio	\$ 5,213,406.89	\$ 2,761,422.10
Incremento/ disminución neta en el efectivo y equivalentes al efectivo	\$ 2,451,984.79	\$ 1,359,705.57

Al 30 de septiembre de 2025 se refleja en el estado de Flujos de Efectivo un saldo en el concepto Aplicación del rubro Otras aplicaciones de Operación de \$103,313,503.33, el cual se encuentra conformado por la diferencia entre lo siguiente:

- Los ingresos pertenecientes a esta Entidad por un monto acumulado de \$ 124,175,528.92, que contempla conceptos tales como: productos financieros de las cuentas bancarias productivas, los rendimientos generados por el Fideicomiso sin estructura y las ministraciones recibidas por parte de la Secretaría de Planeación y Finanzas;

- El monto anterior se ve disminuido por los gastos efectivamente pagados derivados de la operación normal de la Agencia, conformado por diferentes capítulos de gastos: el capítulo 1000 por un monto de \$13,429,192.39 al 2000 por un monto de \$ 594,077.37, al 3000 por un monto de \$4,154,875.20, al 4000 por 201,155.84 y 5000 por un monto de \$ 30,740.00.

A continuación, se muestra la estructura del reporte de Flujo de Efectivo emitido por el Sistema SAACG.NET, de acuerdo a lo siguiente:



**AGENCIA DE ENERGIA DEL ESTADO DE
PUEBLA**

Notas a los Estados Financieros
Al 30 de septiembre de 2025
(Cifras en Pesos)

PRIMERA NOTA	
(+) Cargos de efectivo y equivalentes	\$ 140,341,760.29
(-) Ingresos recaudados de los Ingresos presupuestarios	\$ 124,175,528.92
(=) Diferencia entre total de cargos del rubro efectivo y equivalentes excluyendo saldo inicial	\$ 16,166,231.37

SEGUNDA NOTA	
(+) Abonos de efectivo y equivalentes	\$ 137,889,775.50
(-) Total de gastos pagados presupuestales	\$ 18,410,040.80
(=) Diferencia entre total de abonos del rubro efectivo y equivalentes	\$ 119,479,734.70

Otras aplicaciones de operación	\$ 103,313,503.33
--	--------------------------

Por lo tanto, el monto de otras aplicaciones de operación resulta de lo siguiente:

1. Primera nota
2. Segunda nota
3. Otras aplicaciones de operación

En este supuesto al ser mayor el monto de la segunda nota se refleja en otras aplicaciones de operación, en caso contrario se reflejaría en otros orígenes de operación.

Otras aplicaciones de operación \$ 103,313,503.33

V. CONCILIACIÓN ENTRE LOS INGRESOS PRESUPUESTARIOS Y CONTABLES, ASÍ COMO ENTRE LOS EGRESOS PRESUPUESTARIOS Y LOS GASTOS CONTABLES.

INGRESOS	
1.-TOTAL DE INGRESOS PRESUPUESTARIOS	\$ 124,175,528.92
2. Más ingresos contables no presupuestarios	\$ 0.00
3. Menos ingresos presupuestarios no contables	\$ 0.00
4. TOTAL DE INGRESOS CONTABLES	\$ 124,175,528.92

EGRESOS	
1.-Total de egresos presupuestarios	\$ 118,404,738.76
2. Menos egresos presupuestarios no contables	\$ 100,527,886.10
2.2 Materiales y suministros	\$ 594,077.37
2.3 Mobiliario y equipo de administración	\$ 17,284.00



**AGENCIA DE ENERGIA DEL ESTADO DE
PUEBLA**

Notas a los Estados Financieros
Al 30 de septiembre de 2025
(Cifras en Pesos)

2.4 Mobiliario y equipo educacional y recreativo	\$ 13,456.00
2.6 Vehículos y equipo de transporte	\$ 0.00
2.8 Maquinaria, otros equipos y herramientas	\$ 0.00
2.17 Inversiones en fideicomisos, mandatos y otros análogos	\$ 99,903,068.73
3. Más gastos contables no presupuestarios	\$ 1,269,213.92
3.1 Estimaciones, depreciaciones, deterioros, obsolescencia y amortizaciones	\$ 675,136.55
3.6 Materiales y suministros (consumos)	\$ 594,077.37
4. TOTAL DE GASTOS CONTABLES	\$ 19,146,066.58

c) NOTAS DE MEMORIA (CUENTAS DE ORDEN)

Cuentas de Orden Contables

Al 30 de septiembre de 2025 no existe información que reportar


Cuentas de Orden Presupuestario

Cuentas de Orden Presupuestarias de Ingresos

LEY DE INGRESOS	2025	2024
Ley de ingresos estimada	\$ 38,199,435.00	\$ 36,974,356.00
Modificaciones a la ley de ingresos estimada	\$ 97,606,866.25	\$ 1,192,228.74
Ley de ingresos devengada	\$ 124,175,528.92	\$ 38,166,584.74
Ley de ingresos recaudada	\$ 124,175,528.92	\$ 38,166,584.74

Cuentas de Orden Presupuestarias de Egresos

PRESUPUESTO DE EGRESOS	2025	2024
Presupuesto de egresos aprobado	\$ 38,199,435.00	\$ 36,974,356.00
Presupuesto de egresos por ejercer	\$ 8,195,473.64	\$ 4,048,975.41
Modificaciones al presupuesto de egresos aprobado	\$ 97,606,866.25	\$ 1,192,228.74
Presupuesto de egresos comprometido	\$ 127,610,827.61	\$ 34,117,609.33
Presupuesto de egresos devengado	\$ 118,404,738.76	\$ 34,117,609.33
Presupuesto de egresos ejercido	\$ 118,313,109.53	\$ 33,821,544.05
Presupuesto de egresos pagado	\$ 118,313,109.53	\$ 33,821,544.05



**AGENCIA DE ENERGIA DEL ESTADO DE
PUEBLA**

Notas a los Estados Financieros
Al 30 de septiembre de 2025
(Cifras en Pesos)

Al mes de septiembre de 2025 se han realizado ampliaciones al presupuesto por los siguientes conceptos:

En el mes de agosto se realizó una ampliación presupuestal autorizada mediante oficio SPFA-SE-198-2025 por un monto de \$96,737,466.01 de los cuales en dicho mes se recaudados \$95,809,466.01 y en el mes de septiembre \$928,000 con fuente de financiamiento "Recursos Fiscales" para el proyecto denominado "Generación Solar en Edificios Públicos".

Se generaron rendimientos financieros acumulados al presente mes, debido a las cuentas bancarias productivas que tiene este Organismo por la cantidad de \$ 9978.20, los cuales se reflejan para control en la partida 2213 del COG

Así mismo se acumularon rendimientos del Fideicomiso Público para el Desarrollo Energético Sustentable del Estado de Puebla (FIDSEEP) por la cantidad \$ 895,394.25 los cuales se registran para su control en la partida 7561 Inversiones en fideicomisos públicos financieros y por \$ 7,752.15 registrados en la partida 7591 Otras Inversiones en fideicomisos del COG, respectivamente.

"Bajo protesta de decir verdad declaramos que los Estados Financieros y sus notas, son razonablemente correctos y son responsabilidad del emisor".



**HÉCTOR RODOLFO
CAMACHO HERNÁNDEZ**
DIRECTOR GENERAL



ELIZABETH SILVA OSORIO
DIRECTORA
ADMINISTRATIVA



**RICARDO IVÁN
MATA TORIJA**
JEFE DE
DEPARTAMENTO
DE CONTABILIDAD