



**PUEBLA**  
Gobierno del Estado  
2 0 2 4 - 2 0 3 0

**Desarrollo  
Económico y Trabajo**  
Secretaría de Desarrollo Económico y Trabajo

**Energía**  
Agencia de Energía del  
Estado de Puebla

POR AMOR A  
**PUEBLA**

Pensar  
en Grande

# AGENCIA DE ENERGÍA DEL ESTADO DE PUEBLA

## FORMATOS DE LEY DE DISCIPLINA FINANCIERA SEGUNDO TRIMESTRE 2025

Boulevard Atlixcáyotl 1101 Reserva Territorial Atlixcáyotl Col. Concepción Las Lajas (CIS) Edificio Norte, Tercer Piso  
Puebla, Pue. C. P. 72190 Tel. (222) 303 48 00 Ext. 292713 | [agenciadeenergia.puebla.gob.mx](http://agenciadeenergia.puebla.gob.mx)



Concepto (c)	2025 (d)	31 de diciembre de 2024 (e)	Concepto (c)	2025 (d)	31 de diciembre de 2024 (e)
<b>ACTIVO</b>			<b>PASIVO</b>		
<b>Activo Circulante</b>			<b>Pasivo Circulante</b>		
a. Efectivo y Equivalentes (a=a1+a2+a3+a4+a5+a6+a7)	2,879,324	2,761,422	a. Cuentas por Pagar a Corto Plazo (a=a1+a2+a3+a4+a5+a6+a7+a8+a9)	406,625	1,177,787
a1) Efectivo	0	0	a1) Servicios Personales por Pagar a Corto Plazo	75,840	125,176
a2) Bancos/Tesorería	2,879,324	2,761,422	a2) Proveedores por Pagar a Corto Plazo	41,788	170,889
a3) Bancos/Dependencias y Otros	0	0	a3) Contratistas por Obras Públicas por Pagar a Corto Plazo	0	0
a4) Inversiones Temporales (Hasta 3 meses)	0	0	a4) Participaciones y Aportaciones por Pagar a Corto Plazo	0	0
a5) Fondos con Afectación Específica	0	0	a5) Transferencias Otorgadas por Pagar a Corto Plazo	0	0
a6) Depósitos de Fondos de Terceros en Garantía y/o Administración	0	0	a6) Intereses, Comisiones y Otros Gastos de la Deuda Pública por Pagar a Corto Plazo	0	0
a7) Otros Efectivos y Equivalentes	0	0	a7) Retenciones y Contribuciones por Pagar a Corto Plazo	288,997	881,721
b. Derechos a Recibir Efectivo o Equivalentes (b=b1+b2+b3+b4+b5+b6+b7)	0	0	a8) Devoluciones de la Ley de Ingresos por Pagar a Corto Plazo	0	0
b1) Inversiones Financieras de Corto Plazo	0	0	a9) Otras Cuentas por Pagar a Corto Plazo	0	0
b2) Cuentas por Cobrar a Corto Plazo	0	0	b. Documentos por Pagar a Corto Plazo (b=b1+b2+b3)	0	0
b3) Deudores Diversos por Cobrar a Corto Plazo	0	0	b1) Documentos Comerciales por Pagar a Corto Plazo	0	0
b4) Ingresos por Recuperar a Corto Plazo	0	0	b2) Documentos con Contratistas por Obras Públicas por Pagar a Corto Plazo	0	0
b5) Deudores por Anticipos de la Tesorería a Corto Plazo	0	0	b3) Otros Documentos por Pagar a Corto Plazo	0	0
b6) Préstamos Otorgados a Corto Plazo	0	0	c. Porción a Corto Plazo de la Deuda Pública a Largo Plazo (c=c1+c2)	0	0
b7) Otros Derechos a Recibir Efectivo o Equivalentes a Corto Plazo	0	0	c1) Porción a Corto Plazo de la Deuda Pública	0	0
c. Derechos a Recibir Bienes o Servicios (c=c1+c2+c3+c4+c5)	0	0	c2) Porción a Corto Plazo de Arrendamiento Financiero	0	0
c1) Anticipo a Proveedores por Adquisición de Bienes y Prestación de Servicios a Corto Plazo	0	0	d. Títulos y Valores a Corto Plazo	0	0
c2) Anticipo a Proveedores por Adquisición de Bienes Inmuebles y Muebles a Corto Plazo	0	0	e. Pasivos Diferidos a Corto Plazo (e=e1+e2+e3)	0	0
c3) Anticipo a Proveedores por Adquisición de Bienes Intangibles a Corto Plazo	0	0	e1) Ingresos Cobrados por Adelantado a Corto Plazo	0	0
c4) Anticipo a Contratistas por Obras Públicas a Corto Plazo	0	0	e2) Intereses Cobrados por Adelantado a Corto Plazo	0	0
c5) Otros Derechos a Recibir Bienes o Servicios a Corto Plazo	0	0	e3) Otros Pasivos Diferidos a Corto Plazo	0	0
d. Inventarios (d=d1+d2+d3+d4+d5)	0	0	f. Fondos y Bienes de Terceros en Garantía y/o Administración a Corto Plazo (f=f1+f2+f3+f4+f5+f6)	0	0
d1) Inventario de Mercancías para Venta	0	0	f1) Fondos en Garantía a Corto Plazo	0	0
d2) Inventario de Mercancías Terminadas	0	0	f2) Fondos en Administración a Corto Plazo	0	0
d3) Inventario de Mercancías en Proceso de Elaboración	0	0	f3) Fondos Contingentes a Corto Plazo	0	0
d4) Inventario de Materias Primas, Materiales y Suministros para Producción	0	0	f4) Fondos de Fideicomisos, Mandatos y Contratos Análogos a Corto Plazo	0	0
d5) Bienes en Tránsito	0	0	f5) Otros Fondos de Terceros en Garantía y/o Administración a Corto Plazo	0	0
e. Almacenes	0	0	f6) Valores y Bienes en Garantía a Corto Plazo	0	0
f. Estimación por Pérdida o Deterioro de Activos Circulantes (f=f1+f2)	0	0	g. Provisiones a Corto Plazo (g=g1+g2+g3)	0	0
f1) Estimaciones para Cuentas Incobrables por Derechos a Recibir Efectivo o Equivalentes	0	0	g1) Provisión para Demandas y Juicios a Corto Plazo	0	0
f2) Estimación por Deterioro de Inventarios	0	0	g2) Provisión para Contingencias a Corto Plazo	0	0
g. Otros Activos Circulantes (g=g1+g2+g3+g4)	0	0	g3) Otras Provisiones a Corto Plazo	0	0
g1) Valores en Garantía	0	0	h. Otros Pasivos a Corto Plazo (h=h1+h2+h3)	0	0
g2) Bienes en Garantía (excluye depósitos de fondos)	0	0	h1) Ingresos por Clasificar	0	0
g3) Bienes Derivados de Embargos, Decomisos, Aseguramientos y Dación en Pago	0	0	h2) Recaudación por Participar	0	0
g4) Adquisición con Fondos de Terceros	0	0	h3) Otros Pasivos Circulantes	0	0
<b>IA. Total de Activos Circulantes (IA = a + b + c + d + e + f + g)</b>	<b>2,879,324</b>	<b>2,761,422</b>	<b>IIA. Total de Pasivos Circulantes (IIA = a + b + c + d + e + f + g + h)</b>	<b>406,625</b>	<b>1,177,787</b>
<b>Activo No Circulante</b>			<b>Pasivo No Circulante</b>		
a. Inversiones Financieras a Largo Plazo	6,449,593	2,633,964	a. Cuentas por Pagar a Largo Plazo	0	0
b. Derechos a Recibir Efectivo o Equivalentes a Largo Plazo	0	0	b. Documentos por Pagar a Largo Plazo	0	0
c. Bienes Inmuebles, Infraestructura y Construcciones en Proceso	0	0	c. Deuda Pública a Largo Plazo	0	0
d. Bienes Muebles	4,588,861	4,558,121	d. Pasivos Diferidos a Largo Plazo	0	0
e. Activos Intangibles	52,500	52,500	e. Fondos y Bienes de Terceros en Garantía y/o en Administración a Largo Plazo	0	0
f. Depreciación, Deterioro y Amortización Acumulada de Bienes	-2,254,804	-1,806,161	f. Provisiones a Largo Plazo	0	0
g. Activos Diferidos	0	0	<b>IIIB. Total de Pasivos No Circulantes (IIIB = a + b + c + d + e + f)</b>	<b>0</b>	<b>0</b>
h. Estimación por Pérdida o Deterioro de Activos no Circulantes	0	0	<b>II. Total del Pasivo (II = IIA + IIIB)</b>	<b>406,625</b>	<b>1,177,787</b>
i. Otros Activos no Circulantes	0	0	<b>HACIENDA PÚBLICA/PATRIMONIO</b>		
<b>IB. Total de Activos No Circulantes (IB = a + b + c + d + e + f + g + h + i)</b>	<b>8,836,150</b>	<b>5,438,425</b>	<b>IIIA. Hacienda Pública/Patrimonio Contribuido (IIIA = a + b + c)</b>	<b>0</b>	<b>0</b>
<b>I. Total del Activo (I = IA + IB)</b>	<b>11,715,473</b>	<b>8,199,847</b>	a. Aportaciones	0	0
			b. Donaciones de Capital	0	0
			c. Actualización de la Hacienda Pública/Patrimonio	0	0
			<b>IIIB. Hacienda Pública/Patrimonio Generado (IIIB = a + b + c + d + e)</b>	<b>11,308,848</b>	<b>7,022,060</b>
			a. Resultados del Ejercicio (Ahorro/Desahorro)	5,884,539	-33,951,287
			b. Resultados de Ejercicios Anteriores	5,517,491	41,046,529
			c. Revalúos	0	0
			d. Reservas	0	0
			e. Rectificaciones de Resultados de Ejercicios Anteriores	-73,182	-73,182
			<b>IIIC. Exceso o Insuficiencia en la Actualización de la Hacienda Pública/Patrimonio (IIIC=a+b)</b>	<b>0</b>	<b>0</b>
			a. Resultado por Posición Monetaria	0	0
			b. Resultado por Tenencia de Activos no Monetarios	0	0
			<b>III. Total Hacienda Pública/Patrimonio (III = IIIA + IIIB + IIIC)</b>	<b>11,308,848</b>	<b>7,022,060</b>
			<b>IV. Total del Pasivo y Hacienda Pública/Patrimonio (IV = II + III)</b>	<b>11,715,473</b>	<b>8,199,847</b>

HÉCTOR RODOLFO CAMACHO HERNÁNDEZ  
 DIRECTOR GENERAL

ELIZABETH SILVA OSORIO  
 DIRECTORA ADMINISTRATIVA

RICARDO IVÁN NATA TORIJA  
 JEFE DE DEPARTAMENTO DE CONTABILIDAD



Denominación de la Deuda Pública y Otros Pasivos (c)	Saldo al 31 de diciembre de 2024 (d)	Disposiciones del Periodo (e)	Amortizaciones del Periodo (f)	Revaluaciones, Reclasificaciones y Otros Ajustes (g)	Saldo Final del Periodo (h) h=d+e-f+g	Pago de Intereses del Periodo (i)	Pago de Comisiones y demás costos asociados durante el Periodo (j)
<b>1. Deuda Pública (1=A+B)</b>	0	0	0	0	0	0	0
<b>A. Corto Plazo (A=a1+a2+a3)</b>	0	0	0	0	0	0	0
a1) Instituciones de Crédito	0	0	0	0	0	0	0
a2) Títulos y Valores	0	0	0	0	0	0	0
a3) Arrendamientos Financieros	0	0	0	0	0	0	0
<b>B. Largo Plazo (B=b1+b2+b3)</b>	0	0	0	0	0	0	0
b1) Instituciones de Crédito	0	0	0	0	0	0	0
b2) Títulos y Valores	0	0	0	0	0	0	0
b3) Arrendamientos Financieros	0	0	0	0	0	0	0
<b>2. Otros Pasivos</b>	<b>1,177,787</b>				<b>406,625</b>		
<b>3. Total de la Deuda Pública y Otros Pasivos</b>	<b>1,177,787</b>	0	0	0	<b>406,625</b>	0	0
<b>4. Deuda Contingente 1 (Informativo)</b>	0	0	0	0	0	0	0
A. Deuda Contingente 1	0				0		
B. Deuda Contingente 2	0				0		
C. Deuda Contingente XX	0				0		
<b>5. Valor de Instrumentos Bono Cupón Cero 2 (Informativo)</b>	0	0	0	0	0	0	0
A. Instrumento Bono Cupón Cero 1					0		
B. Instrumento Bono Cupón Cero 2					0		
C. Instrumento Bono Cupón Cero XX					0		

1. Se refiere a cualquier financiamiento sin fuente o garantía de pago definida, que sea asumida de manera solidaria o subsidiaria por las Entidades Federativas con sus Municipios, organismos descentralizados y empresas de participación estatal mayoritaria y fideicomisos, locales o municipales, y por los Municipios con sus respectivos organismos descentralizados y empresas de participación municipal mayoritaria.  
2. Se refiere al valor del Bono Cupón Cero que respalda el pago de los créditos asociados al mismo (Activo).

Obligaciones a Corto Plazo (k)	Monto Contratado (l)	Plazo Pactado (m)	Tasa de Interés (n)	Comisiones y Costos Relacionados (o)	Tasa Efectiva (p)
<b>6. Obligaciones a Corto Plazo (Informativo)</b>	0	0	0	0	0
A. Crédito 1					
B. Crédito 2					
C. Crédito XX					


HÉCTOR RODOLFO CAMACHO HERNÁNDEZ  
DIRECTOR GENERAL

ELIZABETH SILVA OSORIO  
DIRECTORA ADMINISTRATIVA

RICARDO IVÁN MATA TORIJA  
JEFE DE DEPARTAMENTO DE CONTABILIDAD

Denominación de las Obligaciones Diferentes de Financiamiento	Fecha del Contrato	Fecha de inicio de operación del proyecto	Fecha de vencimiento	Monto de la inversión pactado	Plazo pactado	Monto promedio mensual del pago de la contraprestación	Monto promedio mensual del pago de la contraprestación correspondiente al pago de inversión	Monto pagado de la inversión al 30 de Junio de 2025	Monto pagado de la inversión actualizado al 30 de Junio de 2025	Saldo pendiente por pagar de la inversión al 30 de Junio de 2025
(c)	(d)	(e)	(f)	(g)	(h)	(i)	(j)	(k)	(l)	(m = g - l)
<b>A. Asociaciones Público Privadas (APP's) (A=a+b+c+d)</b>		0	0	0	0	0	0	0	0	0
a) APP 1										0
b) APP 2										0
c) APP 3										0
d) APP XX										0
<b>B. Otros Instrumentos (B=a+b+c+d)</b>		0	0	0	0	0	0	0	0	0
a) Otro Instrumento 1										0
b) Otro Instrumento 2										0
c) Otro Instrumento 3										0
d) Otro Instrumento XX										0
<b>C. Total de Obligaciones Diferentes de Financiamiento (C=A+B)</b>		0	0	0	0	0	0	0	0	0

  
 HECTOR RODRÍGUEZ CAMACHO HERNÁNDEZ  
 DIRECTOR GENERAL

  
 ELIZABETH SILVA OSORIO  
 DIRECTORA ADMINISTRATIVA


  
 NANCY RODRÍGUEZ  
 JEFE DE DEPARTAMENTO DE CONTABILIDAD

Concepto (c)	Estimado/ Aprobado (d)	Devengado	Recaudado/ Pagado
<b>A. Ingresos Totales (A = A1+A2+A3)</b>	<b>38,199,435</b>	<b>19,307,421</b>	<b>19,307,421</b>
A1. Ingresos de Libre Disposición	38,199,435	19,307,421	19,307,421
A2. Transferencias Federales Etiquetadas			
A3. Financiamiento Neto	0	0	0
<b>B. Egresos Presupuestarios<sup>1</sup> (B = B1+B2)</b>	<b>38,199,435</b>	<b>16,614,117</b>	<b>16,496,488</b>
B1. Gasto No Etiquetado (sin incluir Amortización de la Deuda Pública)	38,199,435	16,614,117	16,496,488
B2. Gasto Etiquetado (sin incluir Amortización de la Deuda Pública)			
<b>C. Remanentes del Ejercicio Anterior (C = C1 + C2)</b>	<b>0</b>	<b>0</b>	<b>0</b>
C1. Remanentes de Ingresos de Libre Disposición aplicados en el periodo			
C2. Remanentes de Transferencias Federales Etiquetadas aplicados en el periodo			
<b>I. Balance Presupuestario (I = A - B + C)</b>	<b>0</b>	<b>2,693,304</b>	<b>2,810,933</b>
<b>II. Balance Presupuestario sin Financiamiento Neto (II = I - A3)</b>	<b>0</b>	<b>2,693,304</b>	<b>2,810,933</b>
<b>III. Balance Presupuestario sin Financiamiento Neto y sin Remanentes del Ejercicio Anterior (III = II - C)</b>	<b>0</b>	<b>2,693,304</b>	<b>2,810,933</b>

Concepto	Aprobado	Devengado	Pagado
<b>E. Intereses, Comisiones y Gastos de la Deuda (E = E1+E2)</b>	<b>0</b>	<b>0</b>	<b>0</b>
E1. Intereses, Comisiones y Gastos de la Deuda con Gasto No Etiquetado			
E2. Intereses, Comisiones y Gastos de la Deuda con Gasto Etiquetado			
<b>IV. Balance Primario (IV = III + E)</b>	<b>0</b>	<b>2,693,304</b>	<b>2,810,933</b>

Concepto	Estimado/ Aprobado	Devengado	Recaudado/ Pagado
<b>F. Financiamiento (F = F1 + F2)</b>	<b>0</b>	<b>0</b>	<b>0</b>
F1. Financiamiento con Fuente de Pago de Ingresos de Libre Disposición			
F2. Financiamiento con Fuente de Pago de Transferencias Federales Etiquetadas			
<b>G. Amortización de la Deuda (G = G1 + G2)</b>	<b>0</b>	<b>0</b>	<b>0</b>
G1. Amortización de la Deuda Pública con Gasto No Etiquetado			
G2. Amortización de la Deuda Pública con Gasto Etiquetado			
<b>A3. Financiamiento Neto (A3 = F - G)</b>	<b>0</b>	<b>0</b>	<b>0</b>


Concepto	Estimado/ Aprobado	Devengado	Recaudado/ Pagado
<b>A1. Ingresos de Libre Disposición</b>	<b>38,199,435</b>	<b>19,307,421</b>	<b>19,307,421</b>
<b>A3.1 Financiamiento Neto con Fuente de Pago de Ingresos de Libre Disposición (A3.1 = F1 - G1)</b>	<b>0</b>	<b>0</b>	<b>0</b>
F1. Financiamiento con Fuente de Pago de Ingresos de Libre Disposición	0	0	0
G1. Amortización de la Deuda Pública con Gasto No Etiquetado	0	0	0
<b>B1. Gasto No Etiquetado (sin incluir Amortización de la Deuda Pública)</b>	<b>38,199,435</b>	<b>16,614,117</b>	<b>16,496,488</b>
<b>C1. Remanentes de Ingresos de Libre Disposición aplicados en el periodo</b>	<b>0</b>	<b>0</b>	<b>0</b>
<b>V. Balance Presupuestario de Recursos Disponibles (V = A1 + A3.1 - B1 + C1)</b>	<b>0</b>	<b>2,693,304</b>	<b>2,810,933</b>
<b>VI. Balance Presupuestario de Recursos Disponibles sin Financiamiento Neto (VI = V - A3.1)</b>	<b>0</b>	<b>2,693,304</b>	<b>2,810,933</b>






Concepto	Estimado/ Aprobado	Devengado	Recaudado/ Pagado
A2. Transferencias Federales Etiquetadas	0	0	0
A3.2 Financiamiento Neto con Fuente de Pago de Transferencias Federales Etiquetadas (A3.2 = F2 - G2)	0	0	0
F2. Financiamiento con Fuente de Pago de Transferencias Federales Etiquetadas	0	0	0
G2. Amortización de la Deuda Pública con Gasto Etiquetado	0	0	0
B2. Gasto Etiquetado (sin incluir Amortización de la Deuda Pública)	0	0	0
C2. Remanentes de Transferencias Federales Etiquetadas aplicados en el periodo		0	0
<b>VII. Balance Presupuestario de Recursos Etiquetados (VII = A2 + A3.2 - B2 + C2)</b>	<b>0</b>	<b>0</b>	<b>0</b>
<b>VIII. Balance Presupuestario de Recursos Etiquetados sin Financiamiento Neto (VIII = VII - A3.2)</b>	<b>0</b>	<b>0</b>	<b>0</b>

  
HÉCTOR RODOLFO CAMACHO HERNÁNDEZ  
DIRECTOR GENERAL

  
ELIZABETH SILVA OSORIO  
DIRECTORA ADMINISTRATIVA


  
RICARDO IVÁN MATA TORIJA  
JEFE DE DEPARTAMENTO DE CONTABILIDAD


Concepto (c)	Ingreso					Diferencia (e)
	Estimado (d)	Ampliaciones/ (Reducciones)	Modificado	Devengado	Recaudado	
<b>Ingresos de Libre Disposición</b>						
A. Impuestos			0			0
B. Cuotas y Aportaciones de Seguridad Social			0			0
C. Contribuciones de Mejoras			0			0
D. Derechos			0			0
E. Productos	0	2,466	2,466	2,466	2,466	2,466
F. Aprovechamientos			0			0
G. Ingresos por Ventas de Bienes y Prestación Servicios	0	226,491	226,491	226,491	226,491	226,491
H. Participaciones (H=h1+h2+h3+h4+h5+h6+h7+h8+h9+h10+h11)	0	0	0	0	0	0
h1) Fondo General de Participaciones			0			0
h2) Fondo de Fomento Municipal			0			0
h3) Fondo de Fiscalización y Recaudación			0			0
h4) Fondo de Compensación			0			0
h5) Fondo de Extracción de Hidrocarburos			0			0
h6) Impuesto Especial Sobre Producción y Servicios			0			0
h7) 0.136% de la Recaudación Federal Participable			0			0
h8) 3.17% Sobre Extracción de Petróleo			0			0
h9) Gasolinas y Diésel			0			0
h10) Fondo del Impuesto Sobre la Renta			0			0
h11) Fondo de Estabilización de los Ingresos de las Entidades Federativas			0			0
I. Incentivos Derivados de la Colaboración Fiscal (I=i1+i2+i3+i4+i5)	0	0	0	0	0	0
i1) Tenencia o Uso de Vehículos			0			0
i2) Fondo de Compensación ISAN			0			0
i3) Impuesto Sobre Automóviles Nuevos			0			0
i4) Fondo de Compensación de Repecos-Intermedios			0			0
i5) Otros Incentivos Económicos			0			0
J. Transferencias y Asignaciones	38,199,435	-43,724	38,155,711	19,078,464	19,078,464	-19,120,971
K. Convenios	0	0	0	0	0	0
k1) Otros Convenios y Subsidios			0			0
L. Otros Ingresos de Libre Disposición (L=l1+l2)	0	0	0	0	0	0
l1) Participaciones en Ingresos Locales			0			0
l2) Otros Ingresos de Libre Disposición			0			0
<b>I. Total de Ingresos de Libre Disposición (I=A+B+C+D+E+F+G+H+I+J+K+L)</b>	<b>38,199,435</b>	<b>185,232</b>	<b>38,384,667</b>	<b>19,307,421</b>	<b>19,307,421</b>	<b>-18,892,014</b>
<b>Ingresos Excedentes de Ingresos de Libre Disposición</b>						<b>0</b>
<b>Transferencias Federales Etiquetadas</b>						
A. Aportaciones (A=a1+a2+a3+a4+a5+a6+a7+a8)	0	0	0	0	0	0
a1) Fondo de Aportaciones para la Nómina Educativa y Gasto Operativo			0			0
a2) Fondo de Aportaciones para los Servicios de Salud			0			0
a3) Fondo de Aportaciones para la Infraestructura Social			0			0
a4) Fondo de Aportaciones para el Fortalecimiento de los Municipios y de las Demarcaciones Territoriales del Distrito Federal			0			0
a5) Fondo de Aportaciones Múltiples			0			0
a6) Fondo de Aportaciones para la Educación Tecnológica y de Adultos			0			0
a7) Fondo de Aportaciones para la Seguridad Pública de los Estados y del Distrito Federal			0			0
a8) Fondo de Aportaciones para el Fortalecimiento de las Entidades Federativas			0			0
B. Convenios (B=b1+b2+b3+b4)	0	0	0	0	0	0
b1) Convenios de Protección Social en Salud			0			0
b2) Convenios de Descentralización			0			0
b3) Convenios de Reasignación			0			0
b4) Otros Convenios y Subsidios			0			0
C. Fondos Distintos de Aportaciones (C=c1+c2)	0	0	0	0	0	0
c1) Fondo para Entidades Federativas y Municipios Productores de Hidrocarburos			0			0
c2) Fondo Minero			0			0
D. Transferencias, Asignaciones, Subsidios y Subvenciones, y Pensiones y Jubilaciones			0			0
E. Otras Transferencias Federales Etiquetadas			0			0






Concepto (c)	Ingreso					Diferencia (e)
	Estimado (d)	Ampliaciones/ (Reducciones)	Modificado	Devengado	Recaudado	
II. Total de Transferencias Federales Etiquetadas (II = A + B + C + D + E)	0	0	0	0	0	0
III. Ingresos Derivados de Financiamientos (III = A)	0	0	0	0	0	0
A. Ingresos Derivados de Financiamientos			0			0
IV. Total de Ingresos (IV = I + II + III)	38,199,435	185,232	38,384,667	19,307,421	19,307,421	-18,892,014
<b>Datos Informativos</b>						
1. Ingresos Derivados de Financiamientos con Fuente de Pago de Ingresos de Libre Disposición			0			0
2. Ingresos Derivados de Financiamientos con Fuente de Pago de Transferencias Federales Etiquetadas			0			0
3. Ingresos Derivados de Financiamientos (3 = 1 + 2)	0	0	0	0	0	0

  
 HÉCTOR RODOLFO CAMACHO HERNÁNDEZ  
 DIRECTOR GENERAL

  
 ELIZABETH SILVA OSORIO  
 DIRECTORA ADMINISTRATIVA


  
 RICARDO IVÁN MATA TORIJA  
 JEFE DE DEPARTAMENTO DE CONTABILIDAD




AGENCIA DE ENERGIA DEL ESTADO DE PUEBLA (a)  
 Estado Analítico del Ejercicio del Presupuesto de Egresos Detallado - LDF  
 Clasificación por Objeto del Gasto (Capítulo y Concepto)  
 Del 1 de Enero al 30 de Junio de 2025 (b)  
 (PESOS)

Concepto (c)	Egresos					Subejercicio (e)
	Aprobado (d)	Ampliaciones/ (Reducciones)	Modificado	Devengado	Pagado	
<b>I. Gasto No Etiquetado (I=A+B+C+D+E+F+G+H+I)</b>	38,199,435	185,232	38,384,667	16,614,117	16,496,488	21,770,551
<b>A. Servicios Personales (A=a1+a2+a3+a4+a5+a6+a7)</b>	21,438,211	0	21,438,211	9,201,643	9,125,804	12,236,568
a1) Remuneraciones al Personal de Carácter Permanente	5,449,556	0	5,449,556	2,675,677	2,675,677	2,773,879
a2) Remuneraciones al Personal de Carácter Transitorio			0			0
a3) Remuneraciones Adicionales y Especiales	14,186,301	0	14,186,301	5,657,299	5,657,299	8,529,002
a4) Seguridad Social	1,544,767	0	1,544,767	758,805	682,965	785,962
a5) Otras Prestaciones Sociales y Económicas	233,631	0	233,631	97,885	97,885	135,746
a6) Previsiones			0			0
a7) Pago de Estímulos a Servidores Públicos	23,956	0	23,956	11,978	11,978	11,978
<b>B. Materiales y Suministros (B=b1+b2+b3+b4+b5+b6+b7+b8+b9)</b>	912,128	-1,486	910,642	426,190	426,190	484,452
b1) Materiales de Administración, Emisión de Documentos y Artículos Oficiales	529,228	-31,975	497,253	267,504	267,504	229,750
b2) Alimentos y Utensilios	60,000	3,168	63,168	28,178	28,178	34,900
b3) Materias Primas y Materiales de Producción y Comercialización			0			0
b4) Materiales y Artículos de Construcción y de Reparación	7,000	4,953	11,953	8,142	8,142	3,811
b5) Productos Químicos, Farmacéuticos y de Laboratorio	12,000	1,553	13,553	1,466	1,466	12,087
b6) Combustibles, Lubricantes y Aditivos	238,900	0	238,900	85,100	85,100	153,800
b7) Vestuario, Blancos, Prendas de Protección y Artículos Deportivos	39,996	9,447	49,443	9,447	9,447	39,996
b8) Materiales y Suministros Para Seguridad			0			0
b9) Herramientas, Refacciones y Accesorios Menores	25,004	11,369	36,373	26,354	26,354	10,019
<b>C. Servicios Generales (C=c1+c2+c3+c4+c5+c6+c7+c8+c9)</b>	15,849,996	-4,164,116	11,684,980	2,861,940	2,820,152	8,823,040
c1) Servicios Básicos	6,000	0	6,000	869	869	5,131
c2) Servicios de Arrendamiento	610,000	52,361	662,361	117,476	117,476	544,885
c3) Servicios Profesionales, Científicos, Técnicos y Otros Servicios	9,163,500	-3,652,148	5,511,352	1,325,171	1,325,171	4,186,181
c4) Servicios Financieros, Bancarios y Comerciales	187,938	-140,000	47,938	15,378	15,378	32,560
c5) Servicios de Instalación, Reparación, Mantenimiento y Conservación	1,244,423	-803,137	441,286	46,541	46,541	394,745
c6) Servicios de Comunicación Social y Publicidad	0	444,300	444,300	0	0	444,300
c7) Servicios de Traslado y Viáticos	771,839	29,119	800,958	191,889	191,889	609,069
c8) Servicios Oficiales	3,125,000	-89,599	3,035,401	895,968	895,968	2,139,433
c9) Otros Servicios Generales	740,398	-5,011	735,385	268,649	226,861	466,736
<b>D. Transferencias, Asignaciones, Subsidios y Otras Ayudas (D=d1+d2+d3+d4+d5+d6+d7+d8+d9)</b>	0	0	0	0	0	0
d1) Transferencias Internas y Asignaciones al Sector Público			0			0
d2) Transferencias al Resto del Sector Público			0			0
d3) Subsidios y Subvenciones			0			0
d4) Ayudas Sociales			0			0
d5) Pensiones y Jubilaciones			0			0
d6) Transferencias a Fideicomisos, Mandatos y Otros Análogos			0			0
d7) Transferencias a la Seguridad Social			0			0
d8) Donativos			0			0
d9) Transferencias al Exterior			0			0
<b>E. Bienes Muebles, Inmuebles e Intangibles (E=e1+e2+e3+e4+e5+e6+e7+e8+e9)</b>	0	30,740	30,740	30,740	30,740	0
e1) Mobiliario y Equipo de Administración	0	17,284	17,284	17,284	17,284	0
e2) Mobiliario y Equipo Educativo y Recreativo	0	13,456	13,456	13,456	13,456	0
e3) Equipo e Instrumental Médico y de Laboratorio			0			0
e4) Vehículos y Equipo de Transporte			0			0
e5) Equipo de Defensa y Seguridad			0			0
e6) Maquinaria, Otros Equipos y Herramientas			0			0
e7) Activos Biológicos			0			0
e8) Bienes Inmuebles			0			0
e9) Activos Intangibles			0			0
<b>F. Inversión Pública (F=f1+f2+f3)</b>	0	0	0	0	0	0
f1) Obra Pública en Bienes de Dominio Público			0			0
f2) Obra Pública en Bienes Propios			0			0
f3) Proyectos Productivos y Acciones de Fomento			0			0
<b>G. Inversiones Financieras y Otras Provisiones (G=g1+g2+g3+g4+g5+g6+g7)</b>	0	4,320,093	4,320,093	4,093,603	4,093,603	226,491
g1) Inversiones Para el Fomento de Actividades Productivas			0			0
g2) Acciones y Participaciones de Capital			0			0
g3) Compra de Títulos y Valores			0			0
g4) Concesión de Préstamos			0			0
g5) Inversiones en Fideicomisos, Mandatos y Otros Análogos	0	4,320,093	4,320,093	4,093,603	4,093,603	226,491
Fideicomiso de Desastres Naturales (Informativo)			0			0
g6) Otras Inversiones Financieras			0			0
g7) Provisiones para Contingencias y Otras Erogaciones Especiales			0			0
<b>H. Participaciones y Aportaciones (H=h1+h2+h3)</b>	0	0	0	0	0	0
h1) Participaciones			0			0
h2) Aportaciones			0			0
h3) Convenios			0			0
<b>I. Deuda Pública (I=i1+i2+i3+i4+i5+i6+i7)</b>	0	0	0	0	0	0
i1) Amortización de la Deuda Pública			0			0
i2) Intereses de la Deuda Pública			0			0
i3) Comisiones de la Deuda Pública			0			0
i4) Gastos de la Deuda Pública			0			0
i5) Costo por Coberturas			0			0
i6) Apoyos Financieros			0			0
i7) Adeudos de Ejercicios Fiscales Anteriores (ADEFAS)			0			0

Concepto (c)	Egresos					Subejercicio (e)
	Aprobado (d)	Ampliaciones/ (Reducciones)	Modificado	Devengado	Pagado	
<b>II. Gasto Etiquetado (II=A+B+C+D+E+F+G+H+I)</b>	0	0	0	0	0	0
<b>A. Servicios Personales (A=a1+a2+a3+a4+a5+a6+a7)</b>	0	0	0	0	0	0
a1) Remuneraciones al Personal de Carácter Permanente	0	0	0	0	0	0
a2) Remuneraciones al Personal de Carácter Transitorio	0	0	0	0	0	0
a3) Remuneraciones Adicionales y Especiales	0	0	0	0	0	0
a4) Seguridad Social	0	0	0	0	0	0
a5) Otras Prestaciones Sociales y Económicas	0	0	0	0	0	0
a6) Previsiones	0	0	0	0	0	0
a7) Pago de Estímulos a Servidores Públicos	0	0	0	0	0	0
<b>B. Materiales y Suministros (B=b1+b2+b3+b4+b5+b6+b7+b8+b9)</b>	0	0	0	0	0	0
b1) Materiales de Administración, Emisión de Documentos y Artículos Oficiales	0	0	0	0	0	0
b2) Alimentos y Utensilios	0	0	0	0	0	0
b3) Materias Primas y Materiales de Producción y Comercialización	0	0	0	0	0	0
b4) Materiales y Artículos de Construcción y de Reparación	0	0	0	0	0	0
b5) Productos Químicos, Farmacéuticos y de Laboratorio	0	0	0	0	0	0
b6) Combustibles, Lubrificantes y Aditivos	0	0	0	0	0	0
b7) Vestuario, Blancos, Prendas de Protección y Artículos Deportivos	0	0	0	0	0	0
b8) Materiales y Suministros Para Seguridad	0	0	0	0	0	0
b9) Herramientas, Refacciones y Accesorios Menores	0	0	0	0	0	0
<b>C. Servicios Generales (C=c1+c2+c3+c4+c5+c6+c7+c8+c9)</b>	0	0	0	0	0	0
c1) Servicios Básicos	0	0	0	0	0	0
c2) Servicios de Arrendamiento	0	0	0	0	0	0
c3) Servicios Profesionales, Científicos, Técnicos y Otros Servicios	0	0	0	0	0	0
c4) Servicios Financieros, Bancarios y Comerciales	0	0	0	0	0	0
c5) Servicios de Instalación, Reparación, Mantenimiento y Conservación	0	0	0	0	0	0
c6) Servicios de Comunicación Social y Publicidad	0	0	0	0	0	0
c7) Servicios de Traslado y Viáticos	0	0	0	0	0	0
c8) Servicios Oficiales	0	0	0	0	0	0
c9) Otros Servicios Generales	0	0	0	0	0	0
<b>D. Transferencias, Asignaciones, Subsidios y Otras Ayudas (D=d1+d2+d3+d4+d5+d6+d7+d8+d9)</b>	0	0	0	0	0	0
d1) Transferencias Internas y Asignaciones al Sector Público	0	0	0	0	0	0
d2) Transferencias al Resto del Sector Público	0	0	0	0	0	0
d3) Subsidios y Subvenciones	0	0	0	0	0	0
d4) Ayudas Sociales	0	0	0	0	0	0
d5) Pensiones y Jubilaciones	0	0	0	0	0	0
d6) Transferencias a Fideicomisos, Mandatos y Otros Análogos	0	0	0	0	0	0
d7) Transferencias a la Seguridad Social	0	0	0	0	0	0
d8) Donativos	0	0	0	0	0	0
d9) Transferencias al Exterior	0	0	0	0	0	0
<b>E. Bienes Muebles, Inmuebles e Intangibles (E=e1+e2+e3+e4+e5+e6+e7+e8+e9)</b>	0	0	0	0	0	0
e1) Mobiliario y Equipo de Administración	0	0	0	0	0	0
e2) Mobiliario y Equipo Educativo y Recreativo	0	0	0	0	0	0
e3) Equipo e Instrumental Médico y de Laboratorio	0	0	0	0	0	0
e4) Vehículos y Equipo de Transporte	0	0	0	0	0	0
e5) Equipo de Defensa y Seguridad	0	0	0	0	0	0
e6) Maquinaria, Otros Equipos y Herramientas	0	0	0	0	0	0
e7) Activos Biológicos	0	0	0	0	0	0
e8) Bienes Inmuebles	0	0	0	0	0	0
e9) Activos Intangibles	0	0	0	0	0	0
<b>F. Inversión Pública (F=f1+f2+f3)</b>	0	0	0	0	0	0
f1) Obra Pública en Bienes de Dominio Público	0	0	0	0	0	0
f2) Obra Pública en Bienes Propios	0	0	0	0	0	0
f3) Proyectos Productivos y Acciones de Fomento	0	0	0	0	0	0
<b>G. Inversiones Financieras y Otras Provisiones (G=g1+g2+g3+g4+g5+g6+g7)</b>	0	0	0	0	0	0
g1) Inversiones Para el Fomento de Actividades Productivas	0	0	0	0	0	0
g2) Acciones y Participaciones de Capital	0	0	0	0	0	0
g3) Compra de Títulos y Valores	0	0	0	0	0	0
g4) Concesión de Préstamos	0	0	0	0	0	0
g5) Inversiones en Fideicomisos, Mandatos y Otros Análogos	0	0	0	0	0	0
Fideicomiso de Desastres Naturales (Informativo)	0	0	0	0	0	0
g6) Otras Inversiones Financieras	0	0	0	0	0	0
g7) Provisiones para Contingencias y Otras Erogaciones Especiales	0	0	0	0	0	0
<b>H. Participaciones y Aportaciones (H=h1+h2+h3)</b>	0	0	0	0	0	0
h1) Participaciones	0	0	0	0	0	0
h2) Aportaciones	0	0	0	0	0	0
h3) Convenios	0	0	0	0	0	0
<b>I. Deuda Pública (I=i1+i2+i3+i4+i5+i6+i7)</b>	0	0	0	0	0	0
i1) Amortización de la Deuda Pública	0	0	0	0	0	0
i2) Intereses de la Deuda Pública	0	0	0	0	0	0
i3) Comisiones de la Deuda Pública	0	0	0	0	0	0
i4) Gastos de la Deuda Pública	0	0	0	0	0	0
i5) Costo por Coberturas	0	0	0	0	0	0
i6) Apoyos Financieros	0	0	0	0	0	0
i7) Adeudos de Ejercicios Fiscales Anteriores (ADEFAS)	0	0	0	0	0	0
<b>III. Total de Egresos (III = I + II)</b>	<b>38,199,435</b>	<b>185,232</b>	<b>38,384,667</b>	<b>16,614,117</b>	<b>16,496,488</b>	<b>21,770,551</b>

  
HÉCTOR RODOLFO CAMACHO HERNÁNDEZ  
DIRECTOR GENERAL

  
ELIZABETH JIMÉNEZ OSORIO  
DIRECTORA ADMINISTRATIVA

  
RICARDO IVÁN MATA TORIGUA  
JEFE DE DEPARTAMENTO DE CONTABILIDAD




**AGENCIA DE ENERGIA DEL ESTADO DE PUEBLA (a)**  
**Estado Analítico del Ejercicio del Presupuesto de Egresos Detallado - LDF**  
**Clasificación Administrativa**  
**Del 1 de Enero al 30 de Junio de 2025 (b)**  
**(PESOS)**

Concepto (c)	Egresos					Subejercicio (e)
	Aprobado (d)	Ampliaciones/ (Reducciones)	Modificado	Devengado	Pagado	
<b>I. Gasto No Etiquetado (I=A+B+C+D+E+F+G+H)</b>	<b>38,199,435</b>	<b>185,232</b>	<b>38,384,667</b>	<b>16,614,117</b>	<b>16,496,488</b>	<b>21,770,551</b>
DIRECCION GENERAL	1,927,236	61,415	1,988,651	873,087	861,443	1,115,564
SECRETARIA TECNICA	933,731	207,994	1,141,725	623,648	618,025	518,077
DIRECCIÓN DE FIDEICOMISOS	933,731	7,836	941,567	421,387	415,764	520,180
SUBDIRECCIÓN DEL FIDEICOMISO DE DESARROLLO ENERGETICO SUSTENTABLE	527,194	1,200	528,394	236,507	233,991	291,887
SUBDIRECCION DEL FONDO DEL BIENESTAR SOCIAL	527,194	6,433	533,627	242,965	240,448	290,662
DIRECCION DE VINCULACIÓN INSTITUCIONAL	933,727	814,280	1,748,007	1,223,630	1,218,008	524,377
SUBDIRECCIÓN DE RELACIÓN CON LA FEDERACIÓN	527,194	300	527,494	229,367	226,851	298,126
DEPARTAMENTO DE VINCULACIÓN CON LA FEDERACIÓN	333,988	3,900	337,888	161,511	159,387	176,376
SUBDIRECCIÓN DE RELACIÓN CON AUTORIDADES ESTATALES Y MUNICIPALES	527,194	0	527,194	66,508	66,508	460,686
DEPARTAMENTO DE VINCULACIÓN CON ESTADOS Y MUNICIPIOS	333,988	543	334,530	158,155	156,031	176,375
DIRECCIÓN DE PLANEACIÓN, PROMOCIÓN Y FOMENTO A LA INVERSIÓN	933,735	3,974,862	4,908,598	4,389,844	4,384,278	518,753
SUBDIRECCIÓN DE PLANEACIÓN	527,194	540	527,734	237,072	234,555	290,662
SUBDIRECCIÓN DE PROMOCIÓN Y FOMENTO A LA INVERSIÓN	527,461	3,226	530,687	239,879	237,362	290,807
DEPARTAMENTO DE PROMOCIÓN Y FOMENTO A LA INVERSIÓN	334,203	907	335,109	156,835	154,711	178,274
SUBDIRECCIÓN DE ANÁLISIS Y EVALUACIÓN DE PROYECTOS	527,194	300	527,494	236,832	234,315	290,662
DEPARTAMENTO DE ANÁLISIS Y EVALUACIÓN DE PROYECTOS	333,988	300	334,288	156,131	154,007	178,157
DIRECCIÓN DE GESTIÓN Y SEGUIMIENTO DE PROYECTOS	933,727	155,878	1,089,605	418,766	413,200	670,839
DEPARTAMENTO DE GESTIÓN Y SEGUIMIENTO DE PROYECTOS	333,985	8,965	342,951	166,569	164,446	176,381
DEPARTAMENTO DE APOYO LOGÍSTICO	326,524	5,470	331,994	161,399	159,274	170,595
SUBDIRECCIÓN DE GESTIÓN REGULATORIA	527,194	0	527,194	217,050	216,147	310,144
SUBDIRECCIÓN DE SEGUIMIENTO DE PROYECTOS	527,194	2,396	529,590	238,668	236,173	290,922
SUBDIRECCIÓN DE SEGUIMIENTO FÍSICO - FINANCIERO	478,306	8,012	486,318	244,666	242,149	241,652
DEPARTAMENTO DE SEGUIMIENTO FÍSICO - FINANCIERO	326,524	1,148	327,672	157,077	154,952	170,595
DIRECCIÓN DE GOBERNANZA Y CONCENTRACIÓN SOCIAL	933,727	11,575	945,302	431,825	426,202	513,477
DEPARTAMENTO EN GOBERNANZA Y CONCERTACIÓN SOCIAL	333,988	300	334,288	155,132	153,029	179,156
SUBDIRECCIÓN DE INFORMACIÓN Y ATENCIÓN SOCIAL	527,194	4,806	532,000	241,338	238,821	290,662
SUBDIRECCIÓN DE GOBERNANZA Y LICENCIA SOCIAL	527,194	4,832	532,026	241,364	238,848	290,662
DIRECCIÓN DE ASUNTOS JURÍDICOS	933,727	1,500	935,227	412,950	407,327	522,277
DEPARTAMENTO JURÍDICO	333,985	0	333,985	66,340	66,340	267,646
SUBDIRECCIÓN DE CONTRATOS Y CONVENIOS	527,194	300	527,494	231,365	228,848	296,129
SUBDIRECCIÓN DE LO CONTENCIOSO, LABORAL Y AMPAROS	527,461	854	528,315	219,129	216,612	309,186
DIRECCIÓN ADMINISTRATIVA	17,558,359	-5,359,495	12,198,863	2,540,583	2,532,906	9,658,281
DEPARTAMENTO DE CONTABILIDAD	333,985	1,600	335,585	159,211	157,087	176,374
DEPARTAMENTO DE RECURSOS FINANCIEROS Y TESORERÍA	333,988	3,282	337,270	82,956	80,835	254,313
DEPARTAMENTO DE RECURSOS HUMANOS	333,985	2,584	336,569	160,195	158,071	176,374
SUBDIRECCIÓN DE RECURSOS MATERIALES Y SERVICIOS GENERALES	518,259	7,150	525,409	243,804	241,287	281,606
DEPARTAMENTO DE INFORMÁTICA	333,987	13,548	347,535	170,373	168,250	177,162
FIDEICOMISO PARA EL DESARROLLO ENERGETICO SUSTENTABLE DEL ESTADO DE PUEBLA	0	226,491	226,491	0	0	226,491
<b>II. Gasto Etiquetado (II=A+B+C+D+E+F+G+H)</b>	<b>0</b>	<b>0</b>	<b>0</b>	<b>0</b>	<b>0</b>	<b>0</b>
DIRECCION GENERAL	0	0	0	0	0	0
SECRETARIA TECNICA	0	0	0	0	0	0
DIRECCIÓN DE FIDEICOMISOS	0	0	0	0	0	0
SUBDIRECCION DEL FIDEICOMISO DE DESARROLLO ENERGETICO SUSTENTABLE	0	0	0	0	0	0

Concepto (c)	Egresos					Subejercicio (e)
	Aprobado (d)	Ampliaciones/ (Reducciones)	Modificado	Devengado	Pagado	
SUBDIRECCION DEL FONDO DEL BIENESTAR SOCIAL	0	0	0	0	0	0
DIRECCION DE VINCULACIÓN INSTITUCIONAL	0	0	0	0	0	0
SUBDIRECCIÓN DE RELACIÓN CON LA FEDERACIÓN	0	0	0	0	0	0
DEPARTAMENTO DE VINCULACIÓN CON LA FEDERACIÓN	0	0	0	0	0	0
SUBDIRECCIÓN DE RELACIÓN CON AUTORIDADES ESTATALES Y MUNICIPALES	0	0	0	0	0	0
DEPARTAMENTO DE VINCULACIÓN CON ESTADOS Y MUNICIPIOS	0	0	0	0	0	0
DIRECCIÓN DE PLANEACIÓN, PROMOCIÓN Y FOMENTO A LA INVERSIÓN	0	0	0	0	0	0
SUBDIRECCIÓN DE PLANEACIÓN	0	0	0	0	0	0
SUBDIRECCIÓN DE PROMOCIÓN Y FOMENTO A LA INVERSIÓN	0	0	0	0	0	0
DEPARTAMENTO DE PROMOCIÓN Y FOMENTO A LA INVERSIÓN	0	0	0	0	0	0
SUBDIRECCIÓN DE ANÁLISIS Y EVALUACIÓN DE PROYECTOS	0	0	0	0	0	0
DEPARTAMENTO DE ANÁLISIS Y EVALUACIÓN DE PROYECTOS	0	0	0	0	0	0
DIRECCIÓN DE GESTIÓN Y SEGUIMIENTO DE PROYECTOS	0	0	0	0	0	0
DEPARTAMENTO DE GESTIÓN Y SEGUIMIENTO DE PROYECTOS	0	0	0	0	0	0
DEPARTAMENTO DE APOYO LOGÍSTICO	0	0	0	0	0	0
SUBDIRECCIÓN DE GESTIÓN REGULATORIA	0	0	0	0	0	0
SUBDIRECCIÓN DE SEGUIMIENTO DE PROYECTOS	0	0	0	0	0	0
SUBDIRECCIÓN DE SEGUIMIENTO FÍSICO - FINANCIERO	0	0	0	0	0	0
DEPARTAMENTO DE SEGUIMIENTO FÍSICO - FINANCIERO	0	0	0	0	0	0
DIRECCIÓN DE GOBERNANZA Y CONCENTRACIÓN SOCIAL	0	0	0	0	0	0
DEPARTAMENTO EN GOBERNANZA Y CONCERTACIÓN SOCIAL	0	0	0	0	0	0
SUBDIRECCIÓN DE INFORMACIÓN Y ATENCIÓN SOCIAL	0	0	0	0	0	0
SUBDIRECCIÓN DE GOBERNANZA Y LICENCIA SOCIAL	0	0	0	0	0	0
DIRECCIÓN DE ASUNTOS JURÍDICOS	0	0	0	0	0	0
DEPARTAMENTO JURÍDICO	0	0	0	0	0	0
SUBDIRECCIÓN DE CONTRATOS Y CONVENIOS	0	0	0	0	0	0
SUBDIRECCIÓN DE LO CONTENCIOSO, LABORAL Y AMPAROS	0	0	0	0	0	0
DIRECCIÓN ADMINISTRATIVA	0	0	0	0	0	0
DEPARTAMENTO DE CONTABILIDAD	0	0	0	0	0	0
DEPARTAMENTO DE RECURSOS FINANCIEROS Y TESORERÍA	0	0	0	0	0	0
DEPARTAMENTO DE RECURSOS HUMANOS	0	0	0	0	0	0
SUBDIRECCIÓN DE RECURSOS MATERIALES Y SERVICIOS GENERALES	0	0	0	0	0	0
DEPARTAMENTO DE INFORMÁTICA	0	0	0	0	0	0
FIDEICOMISO PARA EL DESARROLLO ENERGÉTICO SUSTENTABLE DEL ESTADO DE PUEBLA	0	0	0	0	0	0
<b>III. Total de Egresos (III = I + II)</b>	<b>38,199,435</b>	<b>185,232</b>	<b>38,384,667</b>	<b>16,614,117</b>	<b>16,496,488</b>	<b>21,770,551</b>

  
**HÉCTOR RODOLFO CAMACHO HERNÁNDEZ**  
 DIRECTOR GENERAL

  
**ELIZABETH SILVA OSORIO**  
 DIRECTORA ADMINISTRATIVA

  
**RICARDO IVÁN MATA TORIJA**  
 JEFE DE DEPARTAMENTO DE CONTABILIDAD



**PUEBLA**  
Gobierno del Estado

**Energía**  
Agencia de Energía del Estado de Puebla

AGENCIA DE ENERGÍA DEL ESTADO DE PUEBLA (a)  
Estado Analítico del Ejercicio del Presupuesto de Egresos Detallado - LDF  
Clasificación Funcional (Finalidad y Función)  
Del 1 de Enero al 30 de Junio de 2025 (b)  
(PESOS)

Concepto (c)	Egresos					Subejercicio (e)
	Aprobado (d)	Ampliaciones/ (Reducciones)	Modificado	Devengado	Pagado	
<b>I. Gasto No Etiquetado (I=A+B+C+D)</b>	<b>38,199,435</b>	<b>185,232</b>	<b>38,384,667</b>	<b>16,614,117</b>	<b>16,496,488</b>	<b>21,770,551</b>
<b>A. Gobierno (A=a1+a2+a3+a4+a5+a6+a7+a8)</b>	<b>0</b>	<b>0</b>	<b>0</b>	<b>0</b>	<b>0</b>	<b>0</b>
a1) Legislación	0	0	0	0	0	0
a2) Justicia	0	0	0	0	0	0
a3) Coordinación de la Política de Gobierno	0	0	0	0	0	0
a4) Relaciones Exteriores	0	0	0	0	0	0
a5) Asuntos Financieros y Hacendarios	0	0	0	0	0	0
a6) Seguridad Nacional	0	0	0	0	0	0
a7) Asuntos de Orden Público y de Seguridad Interior	0	0	0	0	0	0
a8) Otros Servicios Generales	0	0	0	0	0	0
<b>B. Desarrollo Social (B=b1+b2+b3+b4+b5+b6+b7)</b>	<b>0</b>	<b>0</b>	<b>0</b>	<b>0</b>	<b>0</b>	<b>0</b>
b1) Protección Ambiental	0	0	0	0	0	0
b2) Vivienda y Servicios a la Comunidad	0	0	0	0	0	0
b3) Salud	0	0	0	0	0	0
b4) Recreación, Cultura y Otras Manifestaciones Sociales	0	0	0	0	0	0
b5) Educación	0	0	0	0	0	0
b6) Protección Social	0	0	0	0	0	0
b7) Otros Asuntos Sociales	0	0	0	0	0	0
<b>C. Desarrollo Económico (C=c1+c2+c3+c4+c5+c6+c7+c8+c9)</b>	<b>38,199,435</b>	<b>185,232</b>	<b>38,384,667</b>	<b>16,614,117</b>	<b>16,496,488</b>	<b>21,770,551</b>
c1) Asuntos Económicos, Comerciales y Laborales en General	0	0	0	0	0	0
c2) Agropecuaria, Silvicultura, Pesca y Caza	0	0	0	0	0	0
c3) Combustibles y Energía	38,199,435	185,232	38,384,667	16,614,117	16,496,488	21,770,551
c4) Minería, Manufacturas y Construcción	0	0	0	0	0	0
c5) Transporte	0	0	0	0	0	0
c6) Comunicaciones	0	0	0	0	0	0
c7) Turismo	0	0	0	0	0	0
c8) Ciencia, Tecnología e Innovación	0	0	0	0	0	0
c9) Otras Industrias y Otros Asuntos Económicos	0	0	0	0	0	0
<b>D. Otras No Clasificadas en Funciones Anteriores (D=d1+d2+d3+d4)</b>	<b>0</b>	<b>0</b>	<b>0</b>	<b>0</b>	<b>0</b>	<b>0</b>
d1) Transacciones de la Deuda Pública / Costo Financiero de la Deuda	0	0	0	0	0	0
d2) Transferencias, Participaciones y Aportaciones Entre Diferentes Niveles y Ordenes de Gobierno	0	0	0	0	0	0
d3) Saneamiento del Sistema Financiero	0	0	0	0	0	0
d4) Adeudos de Ejercicios Fiscales Anteriores	0	0	0	0	0	0
<b>II. Gasto Etiquetado (II=A+B+C+D)</b>	<b>0</b>	<b>0</b>	<b>0</b>	<b>0</b>	<b>0</b>	<b>0</b>
<b>A. Gobierno (A=a1+a2+a3+a4+a5+a6+a7+a8)</b>	<b>0</b>	<b>0</b>	<b>0</b>	<b>0</b>	<b>0</b>	<b>0</b>
a1) Legislación	0	0	0	0	0	0
a2) Justicia	0	0	0	0	0	0
a3) Coordinación de la Política de Gobierno	0	0	0	0	0	0
a4) Relaciones Exteriores	0	0	0	0	0	0
a5) Asuntos Financieros y Hacendarios	0	0	0	0	0	0
a6) Seguridad Nacional	0	0	0	0	0	0
a7) Asuntos de Orden Público y de Seguridad Interior	0	0	0	0	0	0
a8) Otros Servicios Generales	0	0	0	0	0	0
<b>B. Desarrollo Social (B=b1+b2+b3+b4+b5+b6+b7)</b>	<b>0</b>	<b>0</b>	<b>0</b>	<b>0</b>	<b>0</b>	<b>0</b>
b1) Protección Ambiental	0	0	0	0	0	0
b2) Vivienda y Servicios a la Comunidad	0	0	0	0	0	0
b3) Salud	0	0	0	0	0	0
b4) Recreación, Cultura y Otras Manifestaciones Sociales	0	0	0	0	0	0
b5) Educación	0	0	0	0	0	0
b6) Protección Social	0	0	0	0	0	0
b7) Otros Asuntos Sociales	0	0	0	0	0	0
<b>C. Desarrollo Económico (C=c1+c2+c3+c4+c5+c6+c7+c8+c9)</b>	<b>0</b>	<b>0</b>	<b>0</b>	<b>0</b>	<b>0</b>	<b>0</b>
c1) Asuntos Económicos, Comerciales y Laborales en General	0	0	0	0	0	0
c2) Agropecuaria, Silvicultura, Pesca y Caza	0	0	0	0	0	0
c3) Combustibles y Energía	0	0	0	0	0	0
c4) Minería, Manufacturas y Construcción	0	0	0	0	0	0
c5) Transporte	0	0	0	0	0	0
c6) Comunicaciones	0	0	0	0	0	0
c7) Turismo	0	0	0	0	0	0
c8) Ciencia, Tecnología e Innovación	0	0	0	0	0	0
c9) Otras Industrias y Otros Asuntos Económicos	0	0	0	0	0	0



**PUEBLA**  
Gobierno del Estado  
2014-2018

**Energía**  
Agencia de Energía del  
Estado de Puebla

AGENCIA DE ENERGIA DEL ESTADO DE PUEBLA (a)  
Estado Analítico del Ejercicio del Presupuesto de Egresos Detallado - LDF  
Clasificación Funcional (Finalidad y Función)  
Del 1 de Enero al 30 de Junio de 2025 (b)  
(PESOS)

Concepto (c)	Egresos					Subejercicio (e)
	Aprobado (d)	Ampliaciones/ (Reducciones)	Modificado	Devengado	Pagado	
D. Otras No Clasificadas en Funciones Anteriores (D=d1+d2+d3+d4)	0	0	0	0	0	0
d1) Transacciones de la Deuda Publica / Costo Financiero de la Deuda			0			0
d2) Transferencias, Participaciones y Aportaciones Entre Diferentes Niveles y Ordenes de Gobierno			0			0
d3) Saneamiento del Sistema Financiero			0			0
d4) Adeudos de Ejercicios Fiscales Anteriores			0			0
<b>III. Total de Egresos (III = I + II)</b>	<b>38,199,435</b>	<b>185,232</b>	<b>38,384,667</b>	<b>16,614,117</b>	<b>16,496,488</b>	<b>21,770,551</b>

  
HÉCTOR RODOLFO CAMACHO HERNÁNDEZ  
DIRECTOR GENERAL

  
ELIZABETH SILVA OSORIO  
DIRECTORA ADMINISTRATIVA

  
RICARDO IVÁN MATA TORIJA  
JEFE DE DEPARTAMENTO DE CONTABILIDAD





**PUEBLA**  
Gobierno del Estado  
1820 - 2025


**Energía**  
Agencia de Energía del  
Estado de Puebla

AGENCIA DE ENERGIA DEL ESTADO DE PUEBLA (a)  
Estado Analítico del Ejercicio del Presupuesto de Egresos Detallado - LDF  
Clasificación de Servicios Personales por Categoría  
Del 01 de Enero al 30 de Junio de 2025 (b)  
(PESOS)

Concepto (c)	Egresos					Subejercicio (e)
	Aprobado (d)	Ampliaciones/ (Reducciones)	Modificado	Devengado	Pagado	
<b>I. Gasto No Etiquetado (I=A+B+C+D+E+F)</b>	<b>21,438,211</b>	<b>0</b>	<b>21,438,211</b>	<b>9,201,643</b>	<b>9,125,804</b>	<b>12,236,568</b>
A. Personal Administrativo y de Servicio Público	21,438,211	0	21,438,211	9,201,643	9,125,804	12,236,568
B. Magisterio			0			0
C. Servicios de Salud (C=c1+c2)	0	0	0	0	0	0
c1) Personal Administrativo			0			0
c2) Personal Médico, Paramédico y afín			0			0
D. Seguridad Pública			0			0
E. Gastos asociados a la implementación de nuevas leyes federales o reformas a las mismas (E = e1 + e2)	0	0	0	0	0	0
e1) Nombre del Programa o Ley 1			0			0
e2) Nombre del Programa o Ley 2			0			0
F. Sentencias laborales definitivas			0			0
<b>II. Gasto Etiquetado (II=A+B+C+D+E+F)</b>	<b>0</b>	<b>0</b>	<b>0</b>	<b>0</b>	<b>0</b>	<b>0</b>
A. Personal Administrativo y de Servicio Público			0			0
B. Magisterio			0			0
C. Servicios de Salud (C=c1+c2)	0	0	0	0	0	0
c1) Personal Administrativo			0			0
c2) Personal Médico, Paramédico y afín			0			0
D. Seguridad Pública			0			0
E. Gastos asociados a la implementación de nuevas leyes federales o reformas a las mismas (E = e1 + e2)	0	0	0	0	0	0
e1) Nombre del Programa o Ley 1			0			0
e2) Nombre del Programa o Ley 2			0			0
F. Sentencias laborales definitivas			0			0
<b>III. Total del Gasto en Servicios Personales (III = I + II)</b>	<b>21,438,211</b>	<b>0</b>	<b>21,438,211</b>	<b>9,201,643</b>	<b>9,125,804</b>	<b>12,236,568</b>

  
HÉCTOR RODOLFO GAMACHO HERNÁNDEZ  
DIRECTOR GENERAL

  
ELIZABETH SILVA OSORIO  
DIRECTORA ADMINISTRATIVA

  
RICARDO IVÁN MATA TORIJA  
JEFE DE DEPARTAMENTO DE CONTABILIDAD