

Ramo 14 Economía
AGENCIA DE ENERGÍA DEL ESTADO DE PUEBLA

**Informe de Evaluación de la Gestión a los
Programas Presupuestarios del
1 de enero al 31 de diciembre 2024**


Nivel de cumplimiento de la Dependencia o Entidad

Con fundamento en lo establecido por los artículos 83 de la Constitución Política del Estado Libre y Soberano de Puebla; 1, 47, 55 segundo párrafo, 102, 107, 112 y 116 de la Ley de Presupuesto y Gasto Público del Estado de Puebla; 1, 3, 13, 31 fracción IV, 35 fracciones II y XXXVII de la Ley Orgánica de la Administración Pública del Estado de Puebla; 12 fracciones I, VIII y XXV, 14 fracciones XIII, XIV y XX, 28 fracciones XIII, XIV y XVI, 30 fracciones I, III, IV, IX y XIII del Reglamento Interior de la Secretaría de la Función Pública; así como los numerales 3, cuarto párrafo, 9 y 18 del Programa Anual de Evaluación para el Ejercicio Fiscal 2024 del Gobierno del Estado de Puebla y el ACUERDO del Secretario de la Función Pública del Gobierno del Estado, por el que establece los Lineamientos para la Evaluación y Seguimiento de la Gestión a los Programas Presupuestarios de las Dependencias y Entidades de la Administración Pública Estatal; se realizó la Evaluación de la Gestión a los Programas Presupuestarios del 1 de enero al 31 de diciembre del Ejercicio Fiscal 2024 de las Dependencias y Entidades de la Administración Pública Estatal, con el objetivo de determinar el logro de las metas respecto de los resultados esperados para los indicadores de nivel componente y actividades, para lo cual se consideró la información capturada en el Sistema Estatal de Evaluación, así como la evidencia remitida por:


136 AGENCIA DE ENERGÍA DEL ESTADO DE PUEBLA

Con base en los parámetros establecidos en los lineamientos Décimo Tercero al Décimo Noveno del ACUERDO del Secretario de la Función Pública del Gobierno del Estado, por el que establece los Lineamientos para la Evaluación y Seguimiento de la Gestión a los Programas Presupuestarios de las Dependencias y Entidades de la Administración Pública Estatal, se determinó el siguiente nivel de cumplimiento global:

97.17%
Aceptable

Elaboró:


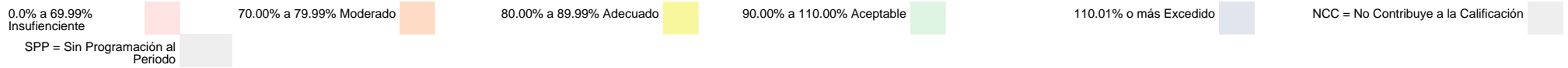
Miguel Angel Sanchez Melgar
Enlace de la Dirección de Evaluación

Revisó:


María Esther Campos Platas
Directora de Evaluación

Calificación por Programa Presupuestario

Programas Presupuestarios:	Total	Evaluados al 4to. Trimestre
Indicadores:	1	1
Actividades:	5	5
	30	30








Programa Presupuestario(PP)

P009	FOMENTO DE DESARROLLO ENERGÉTICO SUSTENTABLE		
Componentes	Actividades	Evidencia	
30.00%	50.00%	20.00%	
5	30	20.00%	
5	30		
3	29		
1	0		
1	1		
0	0		
0	0		
Porcentaje de cumplimiento:	27.59%	49.58%	20.00%
Porcentaje de cumplimiento del PP:	97.17%		

Total:
Evaluados al 4to. Trimestre
Aceptable:
Adecuado:
Moderado:
Insuficiente:
Excedido:
Porcentaje de cumplimiento:
Porcentaje de cumplimiento del PP:

Comportamiento de indicadores de nivel componente y actividades

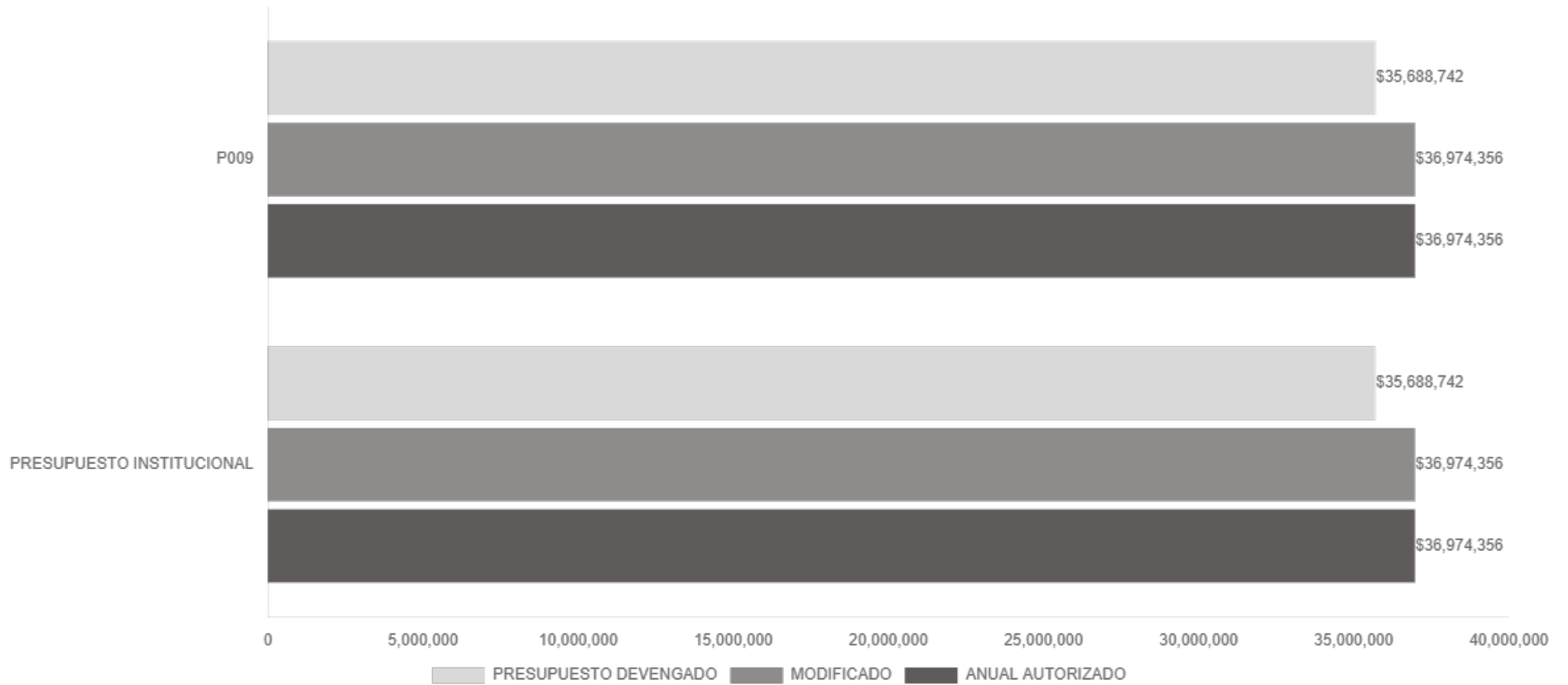
En el Ejercicio Fiscal, se evaluaron 5 indicadores de nivel componente y 30 actividades.

Nivel de Cumplimiento		Semáforo	Indicadores Evaluados		Actividades Evaluadas	
			Cantidad	Porcentaje	Cantidad	Porcentaje
Aceptable (90.00 % a 110.00 %)			3	60.0%	28	93.33%
Adecuado (80.00 % a 89.99 %)			1	20.0%	0	0%
Moderado (70.00 % a 79.99%)			1	20.0%	1	3.33%
Insuficiente (0 % a 69.99 %)			0	0%	0	0%
Excedido (110.01 %)			0	0%	1	3.33%
TOTAL			5		30	

Presupuesto Devengado

No.	PROGRAMA PRESUPUESTARIO	ANUAL AUTORIZADO	AMPLIACIONES	REDUCCIONES	MODIFICADO	PRESUPUESTO DEVENGADO
		\$ 36,974,356.00	-	-	\$ 36,974,356.00	\$ 35,688,742.00
1	P009	\$ 36,974,356.00	-	-	\$ 36,974,356.00	\$ 35,688,742.00

Avance Presupuestal Cuarto Trimestre 2024



Porcentaje de cumplimiento programático y presupuestal

Para cada Programa Presupuestario se identifica el siguiente porcentaje de cumplimiento en relación al porcentaje reportado del ejercicio presupuestal.

Programa Presupuestario	Porcentaje de cumplimiento de las metas	Porcentaje de presupuesto devengado
P009 FOMENTO DE DESARROLLO ENERGÉTICO SUSTENTABLE	97.17%	96.52%

Transversalidad Actividades

a) Beneficiarios atendidos en los Programas Presupuestarios, por género



112



90

b) Beneficiarios atendidos en los Programas Presupuestarios, por grupo etario

0-18	
19-30	
31-40	
41-50	
Más de 50	
No específico	✓

c) Beneficiarios del Programa Presupuestario de pueblos y comunidades indígenas.

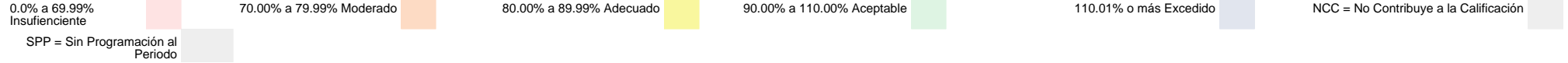
Sí	
No	✓

Observaciones y recomendaciones

Observaciones	Recomendaciones
<p>1 actividad(es) presentan nivel de cumplimiento superior a 110.00. De conformidad con el lineamiento Décimo Cuarto de los Lineamientos para la Evaluación y Seguimiento de la Gestión a los Programas Presupuestarios de las Dependencias y Entidades de la Administración Pública Estatal, se realizó una excepción al criterio de penalización para 1 actividades considerando la justificación señalada por la Unidad Responsable.</p>	<p>Analizar el comportamiento de las metas a fin de identificar si el resultado excedido se debe a condiciones externas ajenas al Programa, o bien, a fallos de programación que se puedan corregir; implementar las acciones internas necesarias para mejorar en el diseño y operación del Programa Presupuestario para el siguiente Ejercicio Fiscal. De ser procedente, realizar las gestiones administrativas ante las instancias competentes.</p>

Nivel de Cumplimiento de los Indicadores de nivel componente

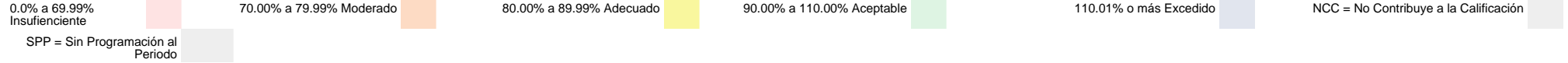
P009 97.17%



No. UR	UNIDAD RESPONSABLE	COMPONENTE	INDICADOR	UNIDAD DE MEDIDA	No. Variable	Descripción Variable	COMPORTAMIENTO	PROGRAMADO					Meta Programada al corte		REALIZADO					Meta Realizada		CUMPLIMIENTO (%)	NIVEL DE CUMPLIMIENTO (%)
								TRIMESTRE 1	TRIMESTRE 2	TRIMESTRE 3	TRIMESTRE 4	TOTAL	Valor Absoluto	%	TRIMESTRE 1	TRIMESTRE 2	TRIMESTRE 3	TRIMESTRE 4	TOTAL	Valor Absoluto	%		
DA3A	AGENCIA DE ENERGÍA DEL ESTADO DE PUEBLA	1. VINCULACIÓN INSTITUCIONAL EN EL SECTOR ENERGÉTICO IMPLEMENTADA.	NÚMERO DE ACCIONES DE VINCULACIÓN INSTITUCIONAL QUE FAVORECEN EL DESARROLLO ENERGÉTICO SUSTENTABLE EN EL ESTADO DE PUEBLA.	ACCIÓN	1	ACCIONES DE VINCULACIÓN INSTITUCIONAL QUE FAVORECEN EL DESARROLLO ENERGÉTICO SUSTENTABLE EN EL ESTADO DE PUEBLA. IMPLEMENTADAS POR LA DIRECCIÓN DE VINCULACIÓN INSTITUCIONAL.	NOMINAL	0.00	9.00	0.00	8.00	17.00	17.00		0.00	9.00	0.00	4.00	13.00	13.00		76.47	76.47
DA3A	AGENCIA DE ENERGÍA DEL ESTADO DE PUEBLA	2. PLANEACIÓN Y FOMENTO DE PROYECTOS ESTRATÉGICOS PARA EL DESARROLLO ENERGÉTICO SUSTENTABLE REALIZADA.	NÚMERO DE ACCIONES DE PLANEACIÓN Y FOMENTO DE PROYECTOS ESTRATÉGICOS.	ACCIÓN	1	ACCIONES DE PLANEACIÓN Y FOMENTO DE PROYECTOS ESTRATÉGICOS REALIZADAS.	NOMINAL	0.00	3.00	0.00	3.00	6.00	6.00		0.00	3.00	0.00	3.00	6.00	6.00		100.00	100.00
DA3A	AGENCIA DE ENERGÍA DEL ESTADO DE PUEBLA	3. SEGUIMIENTO A PROYECTOS DE INVERSIÓN Y ESTRATÉGICOS PARA EL DESARROLLO ENERGÉTICO SUSTENTABLE REALIZADO.	NÚMERO DE ACCIONES DE SEGUIMIENTO REALIZADAS A PROYECTOS DE INVERSIÓN Y ESTRATÉGICOS.	ACCIÓN	1	ACCIONES DE SEGUIMIENTO REALIZADAS A PROYECTOS DE INVERSIÓN Y ESTRATÉGICOS EJECUTADOS POR LA AGENCIA DE ENERGÍA DEL ESTADO DE PUEBLA	NOMINAL	0.00	11.00	0.00	11.00	22.00	22.00		0.00	11.00	0.00	11.00	22.00	22.00		100.00	100.00
DA3A	AGENCIA DE ENERGÍA DEL ESTADO DE PUEBLA	4. CONCERTACIÓN DE DEMANDAS SOCIALES EN MATERIA ENERGÉTICA REALIZADA.	NÚMERO DE ACCIONES DE CONCERTACIÓN DE DEMANDAS SOCIALES REALIZADAS EN MATERIA ENERGÉTICA.	ACCIÓN	1	ACCIONES DE CONCERTACIÓN DE DEMANDAS SOCIALES EN MATERIA ENERGÉTICA	NOMINAL	0.00	9.00	0.00	9.00	18.00	18.00		0.00	7.00	0.00	8.00	15.00	15.00		83.33	83.33
DA3A	AGENCIA DE ENERGÍA DEL ESTADO DE PUEBLA	5. GESTIÓN PARA EL ACCESO A FONDOS Y FUENTES DE FINANCIAMIENTO QUE PERMITA EL DESARROLLO Y ENTRADA EN OPERACIÓN DE PROYECTOS EN MATERIA ENERGÉTICA REALIZADA.	NÚMERO DE ACCIONES DE GESTIÓN REALIZADAS PARA EL ACCESO A FONDOS Y FUENTES DE FINANCIAMIENTO.	ACCIÓN	1	ACCIONES DE GESTIÓN PARA EL ACCESO A FONDOS Y FUENTES DE FINANCIAMIENTO	NOMINAL	0.00	4.00	0.00	4.00	8.00	8.00		0.00	4.00	0.00	4.00	8.00	8.00		100.00	100.00

Nivel de Cumplimiento de las actividades

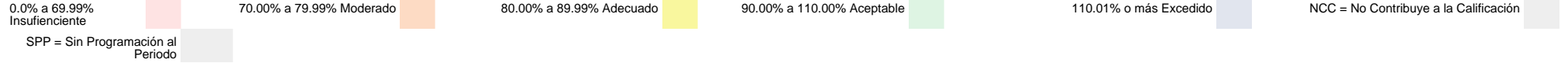
P009 97.17%



No UR	UNIDAD RESPONSABLE	COMPONENTE	ACTIVIDAD	UNIDAD DE MEDIDA	No Variable	Descripción Variable	COMPOR TAMIENTO	PROGRAMADO					Meta Programada al Corte		REALIZADO					Meta Realizada		CUM PLIMIENTO (%)	NIVE L DE CUM PLIMIENTO (%)
								TRIMES TRE 1	TRIMES TRE 2	TRIMES TRE 3	TRIMES TRE 4	TOTAL	Valor Absoluto	%	TRIMES TRE 1	TRIMES TRE 2	TRIMES TRE 3	TRIMES TRE 4	TOTAL	Valor Absoluto	%		
DA 3A	AGENCIA DE ENERGÍA DEL ESTADO DE PUEBLA	1. VINCULACIÓN INSTITUCIONAL EN EL SECTOR ENERGÉTICO IMPLEMENTADA.	1. ELABORACIÓN DE UN DOCUMENTO DE PLANEACIÓN ANUAL QUE CONTENGA LAS ACCIONES Y ESTRATEGIAS DE VINCULACIÓN CON DEPENDENCIAS Y ENTIDADES DE LOS 3 NIVELES DE GOBIERNO, PODERES, AUTÓNOMOS, ORGANIZACIONES PÚBLICAS Y PRIVADAS TANTO NACIONALES COMO INTERNACIONALES Y MEDIOS DE COMUNICACIÓN	DOCUMENTO	1	DOCUMENTO DE PLANEACION ANUAL CON ACCIONES Y ESTRATEGIAS DE VINCULACION DE LA DIRECCION DE VINCULACION INSTITUCIONAL SE REFIERE AL DOCUMENTO DE PLANEACION ANUAL DE LA DIRECCION DE VINCULACION INSTITUCIONAL CON DEPENDENCIAS Y ENTIDADES DE LOS 3 NIVELES DE GOBIERNO, PODERES, AUTONOMOS, ORGANIZACIONES PUBLICAS Y PRIVADAS TANTO NACIONALES COMO INTERNACIONALES Y MEDIOS DE COMUNICACION	REGULAR	0.00	0.00	0.00	1.00	1.00			0.00	0.00	0.00	1.00	1.00			100.00	100.00
DA 3A	AGENCIA DE ENERGÍA DEL ESTADO DE PUEBLA	1. VINCULACIÓN INSTITUCIONAL EN EL SECTOR ENERGÉTICO IMPLEMENTADA.	2. EMISIÓN DE DOCUMENTOS DE COLABORACIÓN PARA EL FOMENTO DE CADENAS PRODUCTIVAS E INVERSIÓN EN EL SECTOR ENERGÉTICO	DOCUMENTO	1	DOCUMENTOS DE COLABORACION PARA EL FOMENTO DE CADENAS PRODUCTIVAS E INVERSION EN EL SECTOR ENERGETICO QUE REALIZA LA DIRECCION DE VINCULACION INSTITUCIONAL	REGULAR	0.00	0.00	0.00	4.00	4.00			0.00	0.00	0.00	4.00	4.00			100.00	100.00

Nivel de Cumplimiento de las actividades

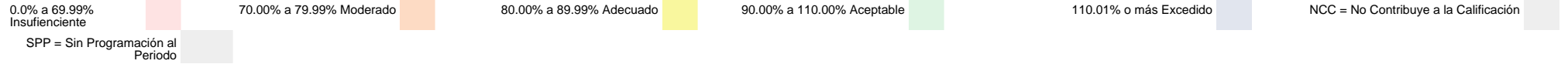
P009 97.17%



No UR	UNIDAD RESPONSABLE	COMPONENTE	ACTIVIDAD	UNIDAD DE MEDIDA	No Variable	Descripción Variable	COMPORTE	PROGRAMADO					Meta Programada al Corte		REALIZADO					Meta Realizada		CUMPLIMIENTO (%)	NIVEL DE CUMPLIMIENTO (%)		
								TRIMESTRE 1	TRIMESTRE 2	TRIMESTRE 3	TRIMESTRE 4	TOTAL	Valor Absoluto	%	TRIMESTRE 1	TRIMESTRE 2	TRIMESTRE 3	TRIMESTRE 4	TOTAL	Valor Absoluto	%				
DA 3A	AGENCIA DE ENERGIA DEL ESTADO DE PUEBLA	1. VINCULACIÓN INSTITUCIONAL EN EL SECTOR ENERGETICO IMPLEMENTADA.	3. COORDINACIÓN DE LA DIFUSIÓN DE POLÍTICAS Y PROGRAMAS EN MATERIA DE PROMOCIÓN Y RESPETO DE LOS DERECHOS FUNDAMENTALES DE LAS MUJERES. PERSPECTIVA DE GÉNERO Y TRANSVERSALIDAD DE LA MISMA, AL INTERIOR Y EN RELACIÓN CON LAS ACCIONES EJECUTADAS POR LA AGENCIA DE ENERGÍA	ACCIÓN	1	ACCIONES DE COORDINACIÓN REALIZADAS POR LA DIRECCIÓN DE VINCULACIÓN INSTITUCIONAL PARA LA DIFUSIÓN DE POLÍTICAS Y PROGRAMAS EN MATERIA DE PROMOCIÓN Y RESPETO DE LOS DERECHOS FUNDAMENTALES DE LAS MUJERES. PERSPECTIVA DE GÉNERO Y TRANSVERSALIDAD DE LA MISMA	REGULAR	0.00	0.00	0.00	4.00	4.00	4.00			0.00	0.00	0.00	4.00	4.00	4.00			100.00	100.00
DA 3A	AGENCIA DE ENERGIA DEL ESTADO DE PUEBLA	1. VINCULACIÓN INSTITUCIONAL EN EL SECTOR ENERGETICO IMPLEMENTADA.	4. PUBLICACIÓN DE CONVOCATORIA PARA LA REALIZACIÓN DEL CONCURSO ELECTRO-HACK PARA ESTUDIANTES DE LICENCIATURA Y MAESTRIA DE UNIVERSIDADES PÚBLICAS Y PRIVADAS DEL ESTADO DE PUEBLA	CONVOCATORIA	1	CONVOCATORIA ANUAL DEL CONCURSO ELECTRO-HACK, ELABORADA POR LA DIRECCION DE VINCULACIÓN INSTITUCIONAL	REGULAR	0.00	1.00	0.00	0.00	1.00	1.00			0.00	0.00	1.00	0.00	1.00	1.00			100.00	100.00
DA 3A	AGENCIA DE ENERGIA DEL ESTADO DE PUEBLA	1. VINCULACIÓN INSTITUCIONAL EN EL SECTOR ENERGETICO IMPLEMENTADA.	5. REALIZACIÓN DEL CONCURSO ANUAL ELECTRO-HACK	CONCURSO	1	CONCURSO ANUAL ELECTRO-HACK REALIZADO	REGULAR	0.00	0.00	0.00	1.00	1.00	1.00			0.00	0.00	0.00	1.00	1.00	1.00			100.00	100.00
DA 3A	AGENCIA DE ENERGIA DEL ESTADO DE PUEBLA	1. VINCULACIÓN INSTITUCIONAL EN EL SECTOR ENERGETICO IMPLEMENTADA.	6. DIFUSIÓN DE LA INFORMACIÓN DE PROGRAMAS Y ACTIVIDADES DE LA AGENCIA DE ENERGÍA, A TRAVÉS DE MEDIOS DE COMUNICACIÓN, PARA PROMOVER LA CULTURA DEL DESARROLLO ENERGETICO SUSTENTABLE	ACCIÓN	1	ACCIONES DE DIFUSIÓN DE LA INFORMACIÓN DE PROGRAMAS Y ACTIVIDADES DE LA AGENCIA DE ENERGÍA	REGULAR	2.00	2.00	2.00	2.00	8.00	8.00			2.00	2.00	2.00	2.00	8.00	8.00			100.00	100.00
DA 3A	AGENCIA DE ENERGIA DEL ESTADO DE PUEBLA	2. PLANEACIÓN Y FOMENTO DE PROYECTOS ESTRATÉGICOS PARA EL DESARROLLO ENERGETICO SUSTENTABLE REALIZADA.	1. REALIZACIÓN DE ESTUDIOS DE PRE-FACTIBILIDAD A PROYECTOS ESTRATÉGICOS	ESTUDIO	1	ESTUDIOS DE PRE-FACTIBILIDAD REALIZADOS A PROYECTOS ESTRATÉGICOS	REGULAR	3.00	0.00	0.00	0.00	3.00	3.00			3.00	0.00	0.00	0.00	3.00	3.00			100.00	100.00
DA 3A	AGENCIA DE ENERGIA DEL ESTADO DE PUEBLA	2. PLANEACIÓN Y FOMENTO DE PROYECTOS ESTRATÉGICOS PARA EL DESARROLLO ENERGETICO SUSTENTABLE REALIZADA.	2. ELABORACIÓN DE DIRECTRICES PARA LA REALIZACIÓN DE PROYECTOS ESTRATÉGICOS	DOCUMENTO	1	DIRECTRICES ELABORADAS PARA LA REALIZACIÓN DE PROYECTOS ESTRATÉGICOS	REGULAR	0.00	1.00	0.00	0.00	1.00	1.00			0.00	1.00	0.00	0.00	1.00	1.00			100.00	100.00

Nivel de Cumplimiento de las actividades

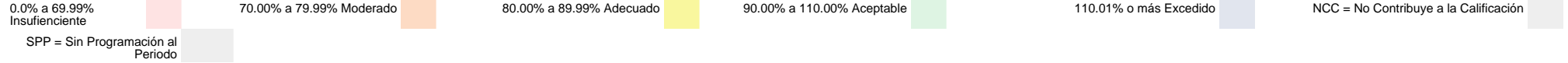
P009 97.17%



No UR	UNIDAD RESPONSABLE	COMPONENTE	ACTIVIDAD	UNIDAD DE MEDIDA	No Variable	Descripción Variable	COMPORTE	PROGRAMADO					Meta Programada al Corte		REALIZADO					Meta Realizada		CUMPLIMIENTO (%)	NIVEL DE CUMPLIMIENTO (%)
								TRIMESTRE 1	TRIMESTRE 2	TRIMESTRE 3	TRIMESTRE 4	TOTAL	Valor Absoluto	%	TRIMESTRE 1	TRIMESTRE 2	TRIMESTRE 3	TRIMESTRE 4	TOTAL	Valor Absoluto	%		
DA 3A	AGENCIA DE ENERGÍA DEL ESTADO DE PUEBLA	2. PLANEACIÓN Y FOMENTO DE PROYECTOS ESTRATÉGICOS PARA EL DESARROLLO ENERGÉTICO SUSTENTABLE REALIZADA.	3. ACOMPAÑAMIENTO A NUEVOS INVERSIONISTAS DEL SECTOR ENERGÉTICO EN EL ESTADO DE PUEBLA	ACOMPAÑAMIENTO	1	ACOMPAÑAMIENTOS REALIZADOS A NUEVOS INVERSIONISTAS DEL SECTOR ENERGÉTICO POBLANO	REGULAR	4.00	6.00	6.00	4.00	20.00	20.00		11.00	9.00	6.00	4.00	30.00	30.00		150.00	100.00
DA 3A	AGENCIA DE ENERGÍA DEL ESTADO DE PUEBLA	2. PLANEACIÓN Y FOMENTO DE PROYECTOS ESTRATÉGICOS PARA EL DESARROLLO ENERGÉTICO SUSTENTABLE REALIZADA.	4. REALIZACIÓN DEL FORO DE INNOVACIÓN ENERGÉTICA EN EL ESTADO DE PUEBLA	FORO	1	FORO DE INNOVACIÓN ENERGÉTICA REALIZADO EN EL ESTADO DE PUEBLA	REGULAR	0.00	0.00	0.00	1.00	1.00	1.00		0.00	0.00	0.00	1.00	1.00	1.00		100.00	100.00
DA 3A	AGENCIA DE ENERGÍA DEL ESTADO DE PUEBLA	2. PLANEACIÓN Y FOMENTO DE PROYECTOS ESTRATÉGICOS PARA EL DESARROLLO ENERGÉTICO SUSTENTABLE REALIZADA.	5. INCORPORACIÓN DE EMPRESAS LOCALES AL CATÁLOGO DE PROVEEDORES DEL SECTOR ENERGÉTICO DE LA AGENCIA DE ENERGÍA DEL ESTADO DE PUEBLA	INCORPORACIÓN	1	INCORPORACIONES DE EMPRESAS LOCALES AL CATÁLOGO DE PROVEEDORES DEL SECTOR ENERGÉTICO POBLANO	NOMINAL	2.00	3.00	3.00	2.00	10.00	10.00		2.00	1.00	5.00	2.00	10.00	10.00		100.00	100.00
DA 3A	AGENCIA DE ENERGÍA DEL ESTADO DE PUEBLA	2. PLANEACIÓN Y FOMENTO DE PROYECTOS ESTRATÉGICOS PARA EL DESARROLLO ENERGÉTICO SUSTENTABLE REALIZADA.	6. ELABORACIÓN DE FICHA TÉCNICA DEL PROYECTO PILOTO DE GENERACIÓN Y APROVECHAMIENTO DE ENERGÍAS LIMPIAS EN INMUEBLES DE LA ADMINISTRACIÓN PÚBLICA ESTATAL	FICHAS	1	NÚMERO DE FICHAS TÉCNICAS PARA EL PROYECTO PILOTO ELABORADAS	REGULAR	1.00	0.00	0.00	0.00	1.00	1.00		1.00	0.00	0.00	0.00	1.00	1.00		100.00	100.00
DA 3A	AGENCIA DE ENERGÍA DEL ESTADO DE PUEBLA	3. SEGUIMIENTO A PROYECTOS DE INVERSIÓN Y ESTRATÉGICOS PARA EL DESARROLLO ENERGÉTICO SUSTENTABLE REALIZADO.	1. VALIDACIÓN TÉCNICA DE PROYECTOS ENERGÉTICOS	VALIDACIÓN	1	VALIDACIONES TÉCNICAS REALIZADAS A PROYECTOS ENERGÉTICOS	REGULAR	3.00	3.00	3.00	3.00	12.00	12.00		3.00	3.00	3.00	3.00	12.00	12.00		100.00	100.00
DA 3A	AGENCIA DE ENERGÍA DEL ESTADO DE PUEBLA	3. SEGUIMIENTO A PROYECTOS DE INVERSIÓN Y ESTRATÉGICOS PARA EL DESARROLLO ENERGÉTICO SUSTENTABLE REALIZADO.	2. IMPARTICIÓN DE CAPACITACIONES EN MATERIA DE EFICIENCIA ENERGÉTICA AL PÚBLICO EN GENERAL	CAPACITACIÓN	1	CAPACITACIONES EN MATERIA DE EFICIENCIA ENERGÉTICA AL PÚBLICO EN GENERAL	NOMINAL	2.00	2.00	2.00	2.00	8.00	8.00		2.00	2.00	2.00	2.00	8.00	8.00		100.00	100.00
DA 3A	AGENCIA DE ENERGÍA DEL ESTADO DE PUEBLA	3. SEGUIMIENTO A PROYECTOS DE INVERSIÓN Y ESTRATÉGICOS PARA EL DESARROLLO ENERGÉTICO SUSTENTABLE REALIZADO.	3. ELABORACIÓN DE PLANES DE EFICIENCIA ENERGÉTICA PARA EDIFICIOS DE LA ADMINISTRACIÓN PÚBLICA ESTATAL	PLAN	1	PLANES DE EFICIENCIA ENERGÉTICA ELABORADOS PARA EDIFICIOS DE LA ADMINISTRACIÓN PÚBLICA ESTATAL	NOMINAL	0.00	5.00	0.00	5.00	10.00	10.00		0.00	5.00	0.00	5.00	10.00	10.00		100.00	100.00

Nivel de Cumplimiento de las actividades

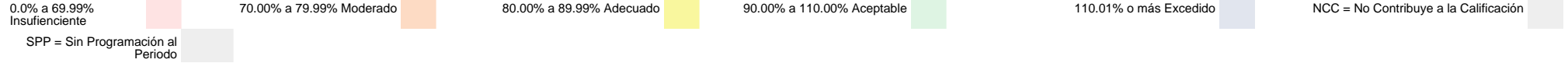
P009 97.17%



No UR	UNIDAD RESPONSABLE	COMPONENTE	ACTIVIDAD	UNIDAD DE MEDIDA	No Variable	Descripción Variable	COMPORTE	PROGRAMADO					Meta Programada al Corte		REALIZADO					Meta Realizada		CUMPLIMIENTO (%)	NIVEL DE CUMPLIMIENTO (%)
								TRIMESTRE 1	TRIMESTRE 2	TRIMESTRE 3	TRIMESTRE 4	TOTAL	Valor Absoluto	%	TRIMESTRE 1	TRIMESTRE 2	TRIMESTRE 3	TRIMESTRE 4	TOTAL	Valor Absoluto	%		
DA 3A	AGENCIA DE ENERGÍA DEL ESTADO DE PUEBLA	3. SEGUIMIENTO A PROYECTOS DE INVERSIÓN Y ESTRATÉGICOS PARA EL DESARROLLO ENERGÉTICO SUSTENTABLE REALIZADO.	4. IMPARTICIÓN DE ASESORÍAS EN MATERIA DE EFICIENCIA ENERGÉTICA A MIPYMES	ASESORÍA	1	ASESORÍAS EN MATERIA DE EFICIENCIA ENERGÉTICA A MIPYMES	NOMINAL	1.00	1.00	1.00	1.00	4.00	4.00		1.00	1.00	1.00	1.00	4.00	4.00		100.00	100.00
DA 3A	AGENCIA DE ENERGÍA DEL ESTADO DE PUEBLA	3. SEGUIMIENTO A PROYECTOS DE INVERSIÓN Y ESTRATÉGICOS PARA EL DESARROLLO ENERGÉTICO SUSTENTABLE REALIZADO.	5. ATENCIÓN A SOLICITUDES DE INFORMACIÓN EN MATERIA ENERGÉTICA	ATENCIÓN	1	ATENCIÓNES REALIZADAS A SOLICITUDES DE INFORMACIÓN EN MATERIA ENERGÉTICA	NOMINAL	2.00	2.00	2.00	2.00	8.00	8.00		2.00	2.00	2.00	2.00	8.00	8.00		100.00	100.00
DA 3A	AGENCIA DE ENERGÍA DEL ESTADO DE PUEBLA	3. SEGUIMIENTO A PROYECTOS DE INVERSIÓN Y ESTRATÉGICOS PARA EL DESARROLLO ENERGÉTICO SUSTENTABLE REALIZADO.	6. IMPLEMENTACIÓN DEL PROYECTO PILOTO DE GENERACIÓN Y APROVECHAMIENTO DE ENERGÍAS LIMPIAS PARA INMUEBLES DE LA ADMINISTRACIÓN PÚBLICA BENEFICIADOS.	INMUEBLE	1	NÚMERO DE INMUEBLES DE LA ADMINISTRACIÓN PÚBLICA BENEFICIADOS	REGULAR	0.00	0.00	2.00	0.00	2.00	2.00		0.00	0.00	2.00	0.00	2.00	2.00		100.00	100.00
DA 3A	AGENCIA DE ENERGÍA DEL ESTADO DE PUEBLA	4. CONCERTACIÓN DE DEMANDAS SOCIALES EN MATERIA ENERGÉTICA REALIZADA.	1. COORDINACIÓN DE ACCIONES DE CANALIZACIÓN DE PETICIONES DE LA CIUDADANÍA Y ORGANIZACIONES SOCIALES EN RELACIÓN CON EL SECTOR ENERGÉTICO	ACCIÓN	1	ACCIONES COORDINADAS DE CANALIZACIÓN DE PETICIONES DE LA CIUDADANÍA Y ORGANIZACIONES SOCIALES EN RELACIÓN CON EL SECTOR ENERGÉTICO	REGULAR	1.00	2.00	2.00	1.00	6.00	6.00		1.00	2.00	2.00	1.00	6.00	6.00		100.00	100.00
DA 3A	AGENCIA DE ENERGÍA DEL ESTADO DE PUEBLA	4. CONCERTACIÓN DE DEMANDAS SOCIALES EN MATERIA ENERGÉTICA REALIZADA.	2. REALIZACIÓN DEL SEGUIMIENTO A LAS PETICIONES CANALIZADAS DE LA CIUDADANÍA Y ORGANIZACIONES SOCIALES EN RELACIÓN CON EL SECTOR ENERGÉTICO	SEGUIMIENTO	1	SEGUIMIENTO A LAS PETICIONES CANALIZADAS DE LA CIUDADANÍA Y ORGANIZACIONES SOCIALES EN RELACIÓN CON EL SECTOR ENERGÉTICO	REGULAR	2.00	4.00	4.00	2.00	12.00	12.00		2.00	2.00	3.00	2.00	9.00	9.00		75.00	75.00
DA 3A	AGENCIA DE ENERGÍA DEL ESTADO DE PUEBLA	4. CONCERTACIÓN DE DEMANDAS SOCIALES EN MATERIA ENERGÉTICA REALIZADA.	3. DIFUSIÓN DE ESTRATEGIAS Y/O ACCIONES DEL SECTOR ENERGÉTICO EN LOCALIDADES DEL ESTADO DE PUEBLA	ACCIÓN	1	ACCIONES DE DIFUSIÓN REALIZADAS SOBRE LAS ESTRATEGIAS Y/O ACCIONES DEL SECTOR ENERGÉTICO EN LOCALIDADES DEL ESTADO.	REGULAR	1.00	1.00	1.00	1.00	4.00	4.00		1.00	1.00	1.00	1.00	4.00	4.00		100.00	100.00

Nivel de Cumplimiento de las actividades

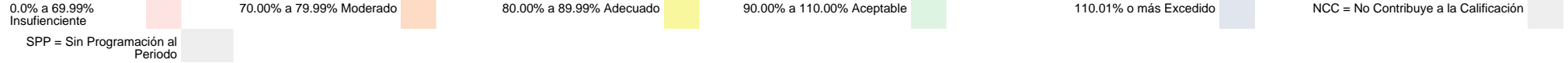
P009 97.17%



No UR	UNIDAD RESPONSABLE	COMPONENTE	ACTIVIDAD	UNIDAD DE MEDIDA	No Variable	Descripción Variable	COMPORTE	PROGRAMADO					Meta Programada al Corte		REALIZADO					Meta Realizada		CUMPLIMIENTO (%)	NIVEL DE CUMPLIMIENTO (%)
								TRIMESTRE 1	TRIMESTRE 2	TRIMESTRE 3	TRIMESTRE 4	TOTAL	Valor Absoluto	%	TRIMESTRE 1	TRIMESTRE 2	TRIMESTRE 3	TRIMESTRE 4	TOTAL	Valor Absoluto	%		
DA 3A	AGENCIA DE ENERGÍA DEL ESTADO DE PUEBLA	4. CONCERTACIÓN DE DEMANDAS SOCIALES EN MATERIA ENERGÉTICA REALIZADA.	4. ACTUALIZACIÓN DE BASES DE DATOS DE INFORMACIÓN EN MATERIA ENERGÉTICA A NIVEL LOCALIDAD EN EL ESTADO DE PUEBLA	ACTUALIZACIÓN	1	ACTUALIZACIONES A BASES DE DATOS DE INFORMACIÓN EN MATERIA ENERGÉTICA REALIZADAS A NIVEL LOCALIDAD	REGULAR	1.00	1.00	1.00	1.00	4.00	4.00		1.00	1.00	1.00	1.00	4.00	4.00		100.00	100.00
DA 3A	AGENCIA DE ENERGÍA DEL ESTADO DE PUEBLA	4. CONCERTACIÓN DE DEMANDAS SOCIALES EN MATERIA ENERGÉTICA REALIZADA.	5. REALIZACIÓN DE DIAGNOSTICOS DE CUMPLIMIENTO DE VARIABLES ENERGÉTICAS EN LOCALIDADES DEL ESTADO DE PUEBLA	DIAGNOSTICO	1	DIAGNÓSTICOS REALIZADOS SOBRE EL CUMPLIMIENTO DE VARIABLES ENERGÉTICAS EN LOCALIDADES DEL ESTADO	REGULAR	1.00	1.00	1.00	1.00	4.00	4.00		1.00	1.00	1.00	1.00	4.00	4.00		100.00	100.00
DA 3A	AGENCIA DE ENERGÍA DEL ESTADO DE PUEBLA	5. GESTIÓN PARA EL ACCESO A FONDOS Y FUENTES DE FINANCIAMIENTO QUE PERMITA EL DESARROLLO Y ENTRADA EN OPERACIÓN DE PROYECTOS EN MATERIA ENERGÉTICA REALIZADA.	1. ELABORACIÓN DE UN INFORME ANUAL DE ACTIVIDADES DEL FIDEICOMISO PARA EL DESARROLLO ENERGÉTICO SUSTENTABLE DEL ESTADO DE PUEBLA	INFORME	1	INFORME ANUAL DE ACTIVIDADES DEL FIDEICOMISO PARA EL DESARROLLO ENERGÉTICO SUSTENTABLE DEL ESTADO DE PUEBLA	REGULAR	0.00	0.00	0.00	1.00	1.00	1.00		0.00	0.00	0.00	1.00	1.00	1.00		100.00	100.00
DA 3A	AGENCIA DE ENERGÍA DEL ESTADO DE PUEBLA	5. GESTIÓN PARA EL ACCESO A FONDOS Y FUENTES DE FINANCIAMIENTO QUE PERMITA EL DESARROLLO Y ENTRADA EN OPERACIÓN DE PROYECTOS EN MATERIA ENERGÉTICA REALIZADA.	2. INTEGRACIÓN DEL PROGRAMA ANUAL DE EVALUACIÓN DE LOS FIDEICOMISOS	PROGRAMA	1	PROGRAMA ANUAL DE EVALUACIÓN DE LOS FIDEICOMISOS INTEGRADO	REGULAR	1.00	0.00	0.00	0.00	1.00	1.00		1.00	0.00	0.00	0.00	1.00	1.00		100.00	100.00
DA 3A	AGENCIA DE ENERGÍA DEL ESTADO DE PUEBLA	5. GESTIÓN PARA EL ACCESO A FONDOS Y FUENTES DE FINANCIAMIENTO QUE PERMITA EL DESARROLLO Y ENTRADA EN OPERACIÓN DE PROYECTOS EN MATERIA ENERGÉTICA REALIZADA.	3. GESTIÓN PARA LA EJECUCIÓN DE PROGRAMAS Y PROYECTOS DEL SECTOR ENERGÉTICO	GESTIÓN	1	GESTIONES PARA LA EJECUCIÓN DE PROGRAMAS O PROYECTOS DEL SECTOR ENERGÉTICO	REGULAR	1.00	1.00	1.00	1.00	4.00	4.00		1.00	1.00	1.00	1.00	4.00	4.00		100.00	100.00
DA 3A	AGENCIA DE ENERGÍA DEL ESTADO DE PUEBLA	5. GESTIÓN PARA EL ACCESO A FONDOS Y FUENTES DE FINANCIAMIENTO QUE PERMITA EL DESARROLLO Y ENTRADA EN OPERACIÓN DE PROYECTOS EN MATERIA ENERGÉTICA REALIZADA.	4. GESTIÓN PARA LA EJECUCIÓN DE PROGRAMAS Y PROYECTOS DE BIENESTAR SOCIAL	GESTIÓN	1	GESTIONES PARA LA EJECUCIÓN DE PROGRAMAS O PROYECTOS DE BIENESTAR SOCIAL	REGULAR	0.00	1.00	0.00	1.00	2.00	2.00		0.00	1.00	0.00	1.00	2.00	2.00		100.00	100.00

Nivel de Cumplimiento de las actividades

P009 97.17%



No UR	UNIDAD RESPONSABLE	COMPONENTE	ACTIVIDAD	UNIDAD DE MEDIDA	No Variable	Descripción Variable	COMPOR TAMIENTO	PROGRAMADO					Meta Programada al Corte		REALIZADO					Meta Realizada		CUM PLIMIENTO (%)	NIVE L DE CUM PLIMIENTO (%)
								TRIMES TRE 1	TRIMES TRE 2	TRIMES TRE 3	TRIMES TRE 4	TOTAL	Valor Absoluto	%	TRIMES TRE 1	TRIMES TRE 2	TRIMES TRE 3	TRIMES TRE 4	TOTAL	Valor Absoluto	%		
DA 3A	AGENCIA DE ENERGIA DEL ESTADO DE PUEBLA	5. GESTIÓN PARA EL ACCESO A FONDOS Y FUENTES DE FINANCIAMIENTO QUE PERMITA EL DESARROLLO Y ENTRADA EN OPERACIÓN DE PROYECTOS EN MATERIA ENERGÉTICA REALIZADA.	5. PREPARACIÓN DE LAS SESIONES DEL COMITE TÉCNICO DEL FIDEICOMISO PARA EL DESARROLLO ENERGÉTICO SUSTENTABLE DEL ESTADO DE PUEBLA	ACCIÓN	1	ACCIONES REALIZADAS PARA LA PREPARACIÓN DE LAS SESIONES DEL COMITE TÉCNICO DEL FIDEICOMISO	REGULAR	0.00	1.00	0.00	1.00	2.00	2.00		0.00	1.00	0.00	1.00	2.00	2.00		100.00	100.00
DA 3A	AGENCIA DE ENERGIA DEL ESTADO DE PUEBLA	5. GESTIÓN PARA EL ACCESO A FONDOS Y FUENTES DE FINANCIAMIENTO QUE PERMITA EL DESARROLLO Y ENTRADA EN OPERACIÓN DE PROYECTOS EN MATERIA ENERGÉTICA REALIZADA.	6. REALIZACIÓN DEL SEGUIMIENTO AL PATRIMONIO DEL FIDEICOMISO CON INSTITUCIONES BANCARIAS	SEGUIMIENTO	1	SEGUIMIENTOS AL PATRIMONIO DEL FIDEICOMISO REALIZADOS CON INSTITUCIONES BANCARIAS	REGULAR	3.00	3.00	3.00	3.00	12.00	12.00		3.00	3.00	3.00	3.00	12.00	12.00		100.00	100.00
DA 3A	AGENCIA DE ENERGIA DEL ESTADO DE PUEBLA	5. GESTIÓN PARA EL ACCESO A FONDOS Y FUENTES DE FINANCIAMIENTO QUE PERMITA EL DESARROLLO Y ENTRADA EN OPERACIÓN DE PROYECTOS EN MATERIA ENERGÉTICA REALIZADA.	7. PRESENTACIÓN DE INFORMES SOBRE EL ESTADO QUE GUARDA EL PATRIMONIO DEL FIDEICOMISO ANTE EL COMITÉ TÉCNICO Y DEMÁS ÁREAS SUSTANTIVAS DE LA AGENCIA DE ENERGIA DEL ESTADO DE PUEBLA	INFORME	1	INFORMES SOBRE EL ESTADO QUE GUARDA EL PATRIMONIO DEL FIDEICOMISO	REGULAR	0.00	1.00	0.00	1.00	2.00	2.00		0.00	0.00	0.00	2.00	2.00	2.00		100.00	100.00

Justificación de Actividades con Cumplimiento Mayor a 110.00%

No	PP	Actividad	UR	Justificación	Justificación de la Dependencia/Entidad
1	P009	ACOMPAÑAMIENTO A NUEVOS INVERSIONISTAS DEL SECTOR ENERGÉTICO EN EL ESTADO DE PUEBLA	DA3A	Resultado Excedido	AL CIERRE DEL EJERCICIO 2024, SE TENÍA UNA META PROGRAMADA DE 20 ATENCIONES A NUEVOS INVERSIONISTAS DEL SECTOR ENERGÉTICO POBLANO. SIN EMBARGO, SE LOGRARON 30 ATENCIONES, SUPERANDO EN UN 150% LA META ESTABLECIDA. ESTE RESULTADO SE ATRIBUYE PRINCIPALMENTE AL CONTEXTO POLÍTICO-ADMINISTRATIVO DEL AÑO, MARCADO POR EL CAMBIO DE ADMINISTRACIÓN ESTATAL. ESTE HECHO MOTIVÓ A LAS EMPRESAS A ANTICIPAR SUS ACERCAMIENTOS CON LA AGENCIA DE ENERGÍA.