



PUEBLA
Gobierno del Estado
2 0 2 4 - 2 0 3 0

**Desarrollo
Económico y Trabajo**
Secretaría de Desarrollo Económico y Trabajo

Energía
Agencia de Energía del
Estado de Puebla

**POR AMOR A
PUEBLA**

**Pensar
en Grande**

AGENCIA DE ENERGÍA DEL ESTADO DE PUEBLA

90/139

FORMATOS DE LEY DE DISCIPLINA FINANCIERA PRIMER TRIMESTRE 2025

Boulevard Atlixcáyotl 1101 Reserva Territorial Atlixcáyotl Col. Concepción Las Lajas (CIS) Edificio Norte, Tercer Piso
Puebla, Pue. C. P. 72190 Tel. (222) 303 48 00 Ext. 292713 | agenciadeenergia.puebla.gob.mx





Energía
Agencia de Energía del
Estado de Puebla


AGENCIA DE ENERGÍA DEL ESTADO DE PUEBLA (a)
Estado de Situación Financiera Detallado - LDF
Al 31 de diciembre de 2024 y al 31 de Marzo de 2025 (b)
(PESOS)

Concepto (c)	2025 (d)	31 de diciembre de 2024 (e)	Concepto (c)	2025 (d)	31 de diciembre de 2024 (e)
ACTIVO			PASIVO		
Activo Circulante			Activo Circulante		
a. Efectivo y Equivalentes (a=a1+a2+a3+a4+a5+a6+a7)	1,563,424	2,761,422	a. Cuentas por Pagar a Corto Plazo (a=a1+a2+a3+a4+a5+a6+a7+a8)	439,202	1,177,787
a1) Efectivo	0	0	a1) Servicios Personales por Pagar a Corto Plazo	67,047	125,176
a2) Bancos/Tesorería	1,563,424	2,761,422	a2) Proveedores por Pagar a Corto Plazo	87,942	170,889
a3) Bancos/Depositos y Otros	0	0	a3) Contratos por Obras Públicas por Pagar a Corto Plazo	0	0
a4) Inversiones Temporales (Hasta 3 meses)	0	0	a4) Participaciones y Aportaciones por Pagar a Corto Plazo	0	0
a5) Fondos con Afectación Específica	0	0	a5) Transferencias Otorgadas por Pagar a Corto Plazo	0	0
a6) Depósitos de Fondos de Terceros en Garantía y/o Administración	0	0	a6) Intereses, Comisiones y Otros Gastos de la Deuda Pública por Pagar a Corto Plazo	0	0
a7) Otros Efectivos y Equivalentes	0	0	a7) Retenciones y Contribuciones por Pagar a Corto Plazo	284,212	681,721
b. Derechos a Recibir Efectivo o Equivalentes (b=b1+b2+b3+b4+b5+b6+b7)	300	0	a8) Devoluciones de la Ley de Ingresos por Pagar a Corto Plazo	0	0
b1) Inversiones Financieras de Corto Plazo	0	0	a9) Otras Cuentas por Pagar a Corto Plazo	0	0
b2) Cuentas por Cobrar a Corto Plazo	0	0	b. Documentos por Pagar a Corto Plazo (b=b1+b2+b3)	0	0
b3) Deudores Diversos por Cobrar a Corto Plazo	300	0	b1) Documentos Comerciales por Pagar a Corto Plazo	0	0
b4) Ingresos por Recuperar a Corto Plazo	0	0	b2) Documentos con Contratos por Obras Públicas por Pagar a Corto Plazo	0	0
b5) Deudores por Anticipos de la Tesorería a Corto Plazo	0	0	b3) Otros Documentos por Pagar a Corto Plazo	0	0
b6) Préstamos Otorgados a Corto Plazo	0	0	c. Porción a Corto Plazo de la Deuda Pública (c=c1+c2)	0	0
b7) Otros Derechos a Recibir Efectivo o Equivalentes a Corto Plazo	0	0	c1) Porción a Corto Plazo de la Deuda Pública	0	0
c. Derechos a Recibir Bienes o Servicios (c=c1+c2+c3+c4+c5)	0	0	c2) Porción a Corto Plazo de Arrendamiento Financiero	0	0
c1) Anticipo a Proveedores por Adquisición de Bienes y Prestación de Servicios a Corto Plazo	0	0	d. Títulos y Valores a Corto Plazo	0	0
c2) Anticipo a Proveedores por Adquisición de Bienes Inmuebles y Muebles a Corto Plazo	0	0	e. Pasivos Diferidos a Corto Plazo (e=e1+e2+e3)	0	0
c3) Anticipo a Proveedores por Adquisición de Bienes Intangibles a Corto Plazo	0	0	e1) Ingresos Cobrados por Adelantado a Corto Plazo	0	0
c4) Anticipo a Contratistas por Obras Públicas a Corto Plazo	0	0	e2) Intereses Cobrados por Adelantado a Corto Plazo	0	0
c5) Otros Derechos a Recibir Bienes o Servicios a Corto Plazo	0	0	e3) Otros Pasivos Diferidos a Corto Plazo	0	0
d. Inventarios (d=d1+d2+d3+d4+d5)	0	0	f. Fondos y Bienes de Terceros en Garantía y/o Administración a Corto Plazo (f=f1+f2+f3+f4+f5+f6)	0	0
d1) Inventario de Mercancías para Venta	0	0	f1) Fondos en Garantía a Corto Plazo	0	0
d2) Inventario de Mercancías Terminadas	0	0	f2) Fondos en Administración a Corto Plazo	0	0
d3) Inventario de Mercancías en Proceso de Elaboración	0	0	f3) Fondos Contingentes a Corto Plazo	0	0
d4) Inventario de Materias Primas, Materiales y Suministros para Producción	0	0	f4) Fondos de Fideicomisos, Mandatos y Contratos Análogos a Corto Plazo	0	0
d5) Bienes en Tránsito	0	0	f5) Otros Fondos de Terceros en Garantía y/o Administración a Corto Plazo	0	0
e. Almacenes	0	0	f6) Valores y Bienes en Garantía a Corto Plazo	0	0
f. Estimación por Pérdida o Deterioro de Activos Circulantes (f=f1+f2)	0	0	g. Provisiones a Corto Plazo (g=g1+g2+g3)	0	0
f1) Estimaciones para Cuentas Incoobrables por Derechos a Recibir Efectivo o Equivalentes	0	0	g1) Provisión para Demandas y Juicios a Corto Plazo	0	0
f2) Estimación por Deterioro de Inventarios	0	0	g2) Provisión para Contingencias a Corto Plazo	0	0
g. Otros Activos Circulantes (g=g1+g2+g3+g4)	0	0	g3) Otras Provisiones a Corto Plazo	0	0
g1) Valores en Garantía	0	0	h. Otros Pasivos a Corto Plazo (h=h1+h2+h3)	0	0
g2) Bienes en Garantía (excluye depósitos de fondos)	0	0	h1) Ingresos por Clasificar	0	0
g3) Bienes Derivados de Embargos, Decomisos, Aseguramientos y Dación en Pago	0	0	h2) Recaudación por Participar	0	0
g4) Adquisición con Fondos de Terceros	0	0	h3) Otros Pasivos Circulantes	0	0
IA. Total de Activos Circulantes (IA = a + b + c + d + e + f + g)	1,563,724	2,761,422	IIA. Total de Pasivos Circulantes (IIA = a + b + c + d + e + f + g + h)	439,202	1,177,787
Activo No Circulante			Pasivo No Circulante		
a. Inversiones Financieras a Largo Plazo	6,811,028	2,633,964	a. Cuentas por Pagar a Largo Plazo	0	0
b. Derechos a Recibir Efectivo o Equivalentes a Largo Plazo	0	0	b. Documentos por Pagar a Largo Plazo	0	0
c. Bienes Inmuebles, Infraestructura y Construcciones en Proceso	0	0	c. Deuda Pública a Largo Plazo	0	0
d. Bienes Muebles	4,558,121	4,558,121	d. Pasivos Diferidos a Largo Plazo	0	0
e. Activos Intangibles	52,500	52,500	e. Fondos y Bienes de Terceros en Garantía y/o en Administración a Largo Plazo	0	0
f. Depreciación, Deterioro y Amortización Acumulada de Bienes	-2,030,124	-1,806,161	f. Provisiones a Largo Plazo	0	0
g. Activos Diferidos	0	0	IIIB. Total de Pasivos No Circulantes (IIIB = a + b + c + d + e + f)	0	0
h. Estimación por Pérdida o Deterioro de Activos no Circulantes	0	0	II. Total del Pasivo (II = IIA + IIIB)	439,202	1,177,787
i. Otros Activos no Circulantes	0	0	HACIENDA PÚBLICA/PATRIMONIO		
IB. Total de Activos No Circulantes (IB = a + b + c + d + e + f + g + h + i)	9,391,525	5,438,425	IIIA. Hacienda Pública/Patrimonio Contribuido (IIIA = a + b + c)	0	0
I. Total del Activo (I = IA + IB)	10,955,250	8,199,847	a. Aportaciones	0	0
			b. Donaciones de Capital	0	0
			c. Actualización de la Hacienda Pública/Patrimonio	0	0
			IIIB. Hacienda Pública/Patrimonio Generado (IIIB = a + b + c + d + e)	10,516,048	7,022,060
			a. Resultados del Ejercicio (Ahorro/Desahorro)	5,071,738	-33,951,287
			b. Resultados de Ejercicios Anteriores	5,517,491	41,046,529
			c. Revalúos	0	0
			d. Reservas	0	0
			e. Rectificaciones de Resultados de Ejercicios Anteriores	-73,182	-73,182
			IIIC. Exceso o Insuficiencia en la Actualización de la Hacienda Pública/Patrimonio (IIIC = a + b)	0	0
			a. Resultado por Posición Monetaria	0	0
			b. Resultado por Tenencia de Activos no Monetarios	0	0
			III. Total Hacienda Pública/Patrimonio (III = IIIA + IIIB + IIIC)	10,516,048	7,022,060
			IV. Total del Pasivo y Hacienda Pública/Patrimonio (IV = II + III)	10,955,250	8,199,847

RODRIGO DOMÍNGUEZ HERNÁNDEZ
DIRECTOR GENERAL

ENCARNACIÓN OSORIO
DIRECTORA ADMINISTRATIVA

RICARDO IVÁN MATÍ TORIJA
JEFE DE DEPARTAMENTO DE CONTABILIDAD

<div>  PUEBLA Gobierno del Estado </div> <div> Energía Agencia de Energía del Estado de Puebla </div> <div> AGENCIA DE ENERGÍA DEL ESTADO DE PUEBLA (a) Informe Analítico de la Deuda Pública y Otros Pasivos - LDF Del 1 de Enero al 31 de Marzo de 2025 (b) (PESOS) </div>							
Denominación de la Deuda Pública y Otros Pasivos (c)	Saldo al 31 de diciembre de 2024 (d)	Disposiciones del Periodo (e)	Amortizaciones del Periodo (f)	Revaluaciones, Reclasificaciones y Otros Ajustes (g)	Saldo Final del Periodo (h) h=d+e-f+g	Pago de Intereses del Periodo (i)	Pago de Comisiones y demás costos asociados durante el Periodo (j)
1. Deuda Pública (1=A+B)	0	0	0	0	0	0	0
A. Corto Plazo (A=a1+a2+a3)	0	0	0	0	0	0	0
a1) Instituciones de Crédito	0	0	0	0	0	0	0
a2) Títulos y Valores	0	0	0	0	0	0	0
a3) Arrendamientos Financieros	0	0	0	0	0	0	0
B. Largo Plazo (B=b1+b2+b3)	0	0	0	0	0	0	0
b1) Instituciones de Crédito	0	0	0	0	0	0	0
b2) Títulos y Valores	0	0	0	0	0	0	0
b3) Arrendamientos Financieros	0	0	0	0	0	0	0
2. Otros Pasivos	1,177,787				439,202		
3. Total de la Deuda Pública y Otros Pasivos	1,177,787	0	0	0	439,202	0	0
4. Deuda Contingente 1 (informativo)	0	0	0	0	0	0	0
A. Deuda Contingente 1	0	0	0	0	0	0	0
B. Deuda Contingente 2	0	0	0	0	0	0	0
C. Deuda Contingente XX	0	0	0	0	0	0	0
5. Valor de Instrumentos Bono Cupón Cero 2 (Informativo)	0	0	0	0	0	0	0
A. Instrumento Bono Cupón Cero 1	0	0	0	0	0	0	0
B. Instrumento Bono Cupón Cero 2	0	0	0	0	0	0	0
C. Instrumento Bono Cupón Cero XX	0	0	0	0	0	0	0

1. Se refiere a cualquier financiamiento sin fuente o garantía de pago definida, que sea asumida de manera solidaria o subsidiaria por las Entidades Federativas con sus Municipios, organismos descentralizados y empresas de participación estatal mayoritaria y fideicomisos, locales o municipales, y por los Municipios con sus respectivos organismos descentralizados y empresas de participación municipal mayoritaria.


2. Se refiere al valor del Bono Cupón Cero que respalda el pago de los créditos asociados al mismo (Activo).


Obligaciones a Corto Plazo (k)	Monto Contratado (l)	Plazo Pactado (m)	Tasa de Interés (n)	Comisiones y Costos Relacionados (o)	Tasa Efectiva (p)
6. Obligaciones a Corto Plazo (Informativo)	0	0	0	0	0
A. Crédito 1					
B. Crédito 2					
C. Crédito XX					

HECTOR RODOLFO CAMACHO BERNÁNDEZ
DIRECTOR GENERAL


ELIZABETH SILVA OSORIO
DIRECTORA ADMINISTRATIVA

RICARDO IVÁN MATA TORUA
JEFE DE DEPARTAMENTO DE CONTABILIDAD

<div>  PUEBLA Gobierno del Estado </div> <div> Energía Agencia de Energía del Estado de Puebla </div> <div> AGENCIA DE ENERGÍA DEL ESTADO DE PUEBLA (a) Informe Analítico de Obligaciones Diferentes de Financiamientos – LDF Del 1 de Enero al 31 de Marzo de 2025 (b) (PESOS) </div>										
Denominación de las Obligaciones Diferentes de Financiamiento	Fecha del Contrato	Fecha de inicio de operación del proyecto	Fecha de vencimiento	Monto de la inversión pactado	Plazo pactado	Monto promedio mensual del pago de la contraprestación	Monto promedio mensual del pago de la contraprestación correspondiente al pago de inversión	Monto pagado de la inversión al 31 de Marzo de 2025	Monto pagado de la inversión actualizado al 31 de Marzo de 2025	Saldo pendiente por pagar de la inversión al 31 de Marzo de 2025
(c)	(d)	(e)	(f)	(g)	(h)	(i)	(j)	(k)	(l)	(m = g – l)
A. Asociaciones Público Privadas (APP's) (A=a+b+c+d)	0	0	0	0	0	0	0	0	0	0
a) APP 1										0
b) APP 2										0
c) APP 3										0
d) APP XX										0
B. Otros Instrumentos (B=a+b+c+d)	0	0	0	0	0	0	0	0	0	0
a) Otro Instrumento 1										0
b) Otro Instrumento 2										0
c) Otro Instrumento 3										0
d) Otro Instrumento XX										0
C. Total de Obligaciones Diferentes de Financiamiento (C=A+B)	0	0	0	0	0	0	0	0	0	0


 HÉCTOR RODOLFO CAMACHO HERNÁNDEZ
 DIRECTOR GENERAL


 ELIZABETH SILVA OSORIO
 DIRECTORA ADMINISTRATIVA


 RICARDO IVÁN MATA TORIJA
 JEFE DE DEPARTAMENTO DE CONTABILIDAD

Concepto (c)	Estimado/ Aprobado (d)	Devengado	Recaudado/ Pagado
A. Ingresos Totales (A = A1+A2+A3)	38,199,435	10,894,317	10,894,317
A1. Ingresos de Libre Disposición	38,199,435	10,894,317	10,894,317
A2. Transferencias Federales Etiquetadas			
A3. Financiamiento Neto	0	0	0
B. Egresos Presupuestarios¹ (B = B1+B2)	38,199,435	9,692,218	9,583,099
B1. Gasto No Etiquetado (sin incluir Amortización de la Deuda Pública)	38,199,435	9,692,218	9,583,099
B2. Gasto Etiquetado (sin incluir Amortización de la Deuda Pública)			
C. Remanentes del Ejercicio Anterior (C = C1 + C2)	0	0	0
C1. Remanentes de Ingresos de Libre Disposición aplicados en el periodo			
C2. Remanentes de Transferencias Federales Etiquetadas aplicados en el periodo			
I. Balance Presupuestario (I = A - B + C)	0	1,202,098	1,311,218
II. Balance Presupuestario sin Financiamiento Neto (II = I - A3)	0	1,202,098	1,311,218
III. Balance Presupuestario sin Financiamiento Neto y sin Remanentes del Ejercicio Anterior (III = II - C)	0	1,202,098	1,311,218

Concepto	Aprobado	Devengado	Pagado
E. Intereses, Comisiones y Gastos de la Deuda (E = E1+E2)	0	0	0
E1. Intereses, Comisiones y Gastos de la Deuda con Gasto No Etiquetado			
E2. Intereses, Comisiones y Gastos de la Deuda con Gasto Etiquetado			
IV. Balance Primario (IV = III + E)	0	1,202,098	1,311,218

Concepto	Estimado/ Aprobado	Devengado	Recaudado/ Pagado
F. Financiamiento (F = F1 + F2)	0	0	0
F1. Financiamiento con Fuente de Pago de Ingresos de Libre Disposición			
F2. Financiamiento con Fuente de Pago de Transferencias Federales Etiquetadas			
G. Amortización de la Deuda (G = G1 + G2)	0	0	0
G1. Amortización de la Deuda Pública con Gasto No Etiquetado			
G2. Amortización de la Deuda Pública con Gasto Etiquetado			
A3. Financiamiento Neto (A3 = F - G)	0	0	0

Concepto	Estimado/ Aprobado	Devengado	Recaudado/ Pagado
A1. Ingresos de Libre Disposición	38,199,435	10,894,317	10,894,317
A3.1 Financiamiento Neto con Fuente de Pago de Ingresos de Libre Disposición (A3.1 = F1 - G1)	0	0	0
F1. Financiamiento con Fuente de Pago de Ingresos de Libre Disposición	0	0	0
G1. Amortización de la Deuda Pública con Gasto No Etiquetado	0	0	0
B1. Gasto No Etiquetado (sin incluir Amortización de la Deuda Pública)	38,199,435	9,692,218	9,583,099
C1. Remanentes de Ingresos de Libre Disposición aplicados en el periodo		0	0
V. Balance Presupuestario de Recursos Disponibles (V = A1 + A3.1 - B1 + C1)	0	1,202,098	1,311,218
VI. Balance Presupuestario de Recursos Disponibles sin Financiamiento Neto (VI = V - A3.1)	0	1,202,098	1,311,218




Concepto	Estimado/ Aprobado	Devengado	Recaudado/ Pagado
A2. Transferencias Federales Etiquetadas	0	0	0
A3.2 Financiamiento Neto con Fuente de Pago de Transferencias Federales Etiquetadas (A3.2 = F2 - G2)	0	0	0
F2. Financiamiento con Fuente de Pago de Transferencias Federales Etiquetadas	0	0	0
G2. Amortización de la Deuda Pública con Gasto Etiquetado	0	0	0
B2. Gasto Etiquetado (sin incluir Amortización de la Deuda Pública)	0	0	0
C2. Remanentes de Transferencias Federales Etiquetadas aplicados en el periodo		0	0
VII. Balance Presupuestario de Recursos Etiquetados (VII = A2 + A3.2 - B2 + C2)	0	0	0
VIII. Balance Presupuestario de Recursos Etiquetados sin Financiamiento Neto (VIII = VII - A3.2)	0	0	0


HÉCTOR RODOLFO CAMACHO HERNÁNDEZ
DIRECTOR GENERAL



ELIZABETH SILVA OSORIO
DIRECTORA ADMINISTRATIVA



RICARDO IVÁN MATA TORIJA
JEFE DE DEPARTAMENTO DE CONTABILIDAD

PUEBLA Gobierno del Estado		Energía Agencia de Energía del Estado de Puebla		AGENCIA DE ENERGÍA DEL ESTADO DE PUEBLA (a) Estado Analítico de Ingresos Detallado - LDF Del 1 de Enero al 31 de Marzo de 2025 (b) (PESOS)		
Concepto (c)	Ingreso					Diferencia (e)
	Estimado (d)	Ampliaciones/ (Reducciones)	Modificado	Devengado	Recaudado	
Ingresos de Libre Disposición						
A. Impuestos			0			0
B. Cuotas y Aportaciones de Seguridad Social			0			0
C. Contribuciones de Mejoras			0			0
D. Derechos			0			0
E. Productos	0	833	833	833	833	833
F. Aprovechamientos			0			0
G. Ingresos por Ventas de Bienes y Prestación Servicios	0	83,461	83,461	83,461	83,461	83,461
H. Participaciones	0					
(H=h1+h2+h3+h4+h5+h6+h7+h8+h9+h10+h11)		0	0	0	0	0
h1) Fondo General de Participaciones			0			0
h2) Fondo de Fomento Municipal			0			0
h3) Fondo de Fiscalización y Recaudación			0			0
h4) Fondo de Compensación			0			0
h5) Fondo de Extracción de Hidrocarburos			0			0
h6) Impuesto Especial Sobre Producción y Servicios			0			0
h7) 0.136% de la Recaudación Federal Participable			0			0
h8) 3.17% Sobre Extracción de Petróleo			0			0
h9) Gasolinas y Diésel			0			0
h10) Fondo del Impuesto Sobre la Renta			0			0
h11) Fondo de Estabilización de los Ingresos de las Entidades Federativas			0			0
I. Incentivos Derivados de la Colaboración Fiscal	0	0	0	0	0	0
(I=i1+i2+i3+i4+i5)						
i1) Tenencia o Uso de Vehículos			0			0
i2) Fondo de Compensación ISAN			0			0
i3) Impuesto Sobre Automóviles Nuevos			0			0
i4) Fondo de Compensación de Repecos-Intermedios			0			0
i5) Otros Incentivos Económicos			0			0
J. Transferencias y Asignaciones	38,199,435	0	38,199,435	10,810,023	10,810,023	-27,389,412
K. Convenios	0	0	0	0	0	0
k1) Otros Convenios y Subsidios			0			0
L. Otros Ingresos de Libre Disposición (L=l1+l2)	0	0	0	0	0	0
l1) Participaciones en Ingresos Locales			0			0
l2) Otros Ingresos de Libre Disposición			0			0
I. Total de Ingresos de Libre Disposición (I=A+B+C+D+E+F+G+H+I+J+K+L)	38,199,435	84,294	38,283,729	10,894,317	10,894,317	-27,305,118
Ingresos Excedentes de Ingresos de Libre Disposición						0
Transferencias Federales Etiquetadas						
A. Aportaciones (A=a1+a2+a3+a4+a5+a6+a7+a8)	0	0	0	0	0	0
a1) Fondo de Aportaciones para la Nómina Educativa y Gasto Operativo			0			0
a2) Fondo de Aportaciones para los Servicios de Salud			0			0
a3) Fondo de Aportaciones para la Infraestructura Social			0			0
a4) Fondo de Aportaciones para el Fortalecimiento de los Municipios y de las Demarcaciones Territoriales del Distrito Federal			0			0
a5) Fondo de Aportaciones Múltiples			0			0
a6) Fondo de Aportaciones para la Educación Tecnológica y de Adultos			0			0
a7) Fondo de Aportaciones para la Seguridad Pública de los Estados y del Distrito Federal			0			0
a8) Fondo de Aportaciones para el Fortalecimiento de las Entidades Federativas			0			0
B. Convenios (B=b1+b2+b3+b4)	0	0	0	0	0	0
b1) Convenios de Protección Social en Salud			0			0
b2) Convenios de Descentralización			0			0
b3) Convenios de Reasignación			0			0
b4) Otros Convenios y Subsidios			0			0
C. Fondos Distintos de Aportaciones (C=c1+c2)	0	0	0	0	0	0
c1) Fondo para Entidades Federativas y Municipios Productores de Hidrocarburos			0			0
c2) Fondo Minero			0			0
D. Transferencias, Asignaciones, Subsidios y Subvenciones, y Pensiones y Jubilaciones			0			0
E. Otras Transferencias Federales Etiquetadas			0			0

<div>  <div> PUEBLA Gobierno del Estado </div> <div> Energía Agencia de Energía del Estado de Puebla </div> </div> <div> AGENCIA DE ENERGÍA DEL ESTADO DE PUEBLA (a) Estado Analítico de Ingresos Detallado - LDF Del 1 de Enero al 31 de Marzo de 2025 (b) (PESOS) </div>						
Concepto (c)	Ingreso					Diferencia (e)
	Estimado (d)	Ampliaciones/ (Reducciones)	Modificado	Devengado	Recaudado	
II. Total de Transferencias Federales Etiquetadas (II = A + B + C + D + E)	0	0	0	0	0	0
III. Ingresos Derivados de Financiamientos (III = A)	0	0	0	0	0	0
A. Ingresos Derivados de Financiamientos			0			0
IV. Total de Ingresos (IV = I + II + III)	38,199,435	84,294	38,283,729	10,894,317	10,894,317	-27,305,118
Datos Informativos						
1. Ingresos Derivados de Financiamientos con Fuente de Pago de Ingresos de Libre Disposición			0			0
2. Ingresos Derivados de Financiamientos con Fuente de Pago de Transferencias Federales Etiquetadas			0			0
3. Ingresos Derivados de Financiamientos (3 = 1 + 2)	0	0	0	0	0	0


HÉCTOR RODOLFO CAMACHO HERNÁNDEZ
DIRECTOR GENERAL


ELIZABETH SILVA OSORIO
DIRECTORA ADMINISTRATIVA


RICARDO IVÁN MATA TORIJA
JEFE DE DEPARTAMENTO DE CONTABILIDAD

Concepto (c)	Egresos					Subejercicio (e)
	Aprobado (d)	Ampliaciones/ (Reducciones)	Modificado	Devengado	Pagado	
I. Gasto No Etiquetado (I=A+B+C+D+E+F+G+H+I)	38,198,435	84,294	38,283,729	9,692,218	9,583,098	28,591,510
A. Servicios Personales (A=a1+a2+a3+a4+a5+a6+a7)	21,438,211	0	21,438,211	4,601,934	4,534,887	16,836,277
a1) Remuneraciones al Personal de Carácter Permanente	5,449,556	0	5,449,556	1,342,224	1,342,224	4,107,332
a2) Remuneraciones al Personal de Carácter Transitorio		0	0			0
a3) Remuneraciones Adicionales y Especiales	14,186,301	0	14,186,301	2,826,045	2,826,045	11,360,257
a4) Seguridad Social	1,544,767	0	1,544,767	379,776	312,729	1,164,991
a5) Otras Prestaciones Sociales y Económicas	233,631	0	233,631	47,900	47,900	185,731
a6) Previsiones		0	0			0
a7) Pago de Estímulos a Servidores Públicos	23,956	0	23,956	5,989	5,989	17,967
B. Materiales y Suministros (B=b1+b2+b3+b4+b5+b6+b7+b8+b9)	912,128	-15,939	896,189	96,520	96,520	799,669
b1) Materiales de Administración, Emisión de Documentos y Artículos Oficiales	529,228	-25,475	503,753	18,105	18,105	485,648
b2) Alimentos y Utensilios	60,000	2,333	62,333	10,898	10,898	51,434
b3) Materias Primas y Materiales de Producción y Comercialización		0	0			0
b4) Materiales y Artículos de Construcción y de Reparación	7,000	4,953	11,953	3,189	3,189	8,764
b5) Productos Químicos, Farmacéuticos y de Laboratorio	12,000	0	12,000	0	0	12,000
b6) Combustibles, Lubricantes y Aditivos	238,900	0	238,900	58,600	58,600	180,300
b7) Vestuario, Blancos, Prendas de Protección y Artículos Deportivos	39,996	0	39,996	0	0	39,996
b8) Materiales y Suministros Para Seguridad		0	0			0
b9) Herramientas, Refacciones y Accesorios Menores	25,004	2,250	27,254	5,727	5,727	21,527
C. Servicios Generales (C=c1+c2+c3+c4+c5+c6+c7+c8+c9)	15,849,096	-4,076,832	11,772,264	900,161	858,089	10,872,103
c1) Servicios Básicos	6,000	0	6,000	579	579	5,421
c2) Servicios de Arrendamiento	610,000	0	610,000	80,733	80,733	529,267
c3) Servicios Profesionales, Científicos, Técnicos y Otros Servicios	9,163,500	-3,610,754	5,552,746	599,565	599,565	4,953,182
c4) Servicios Financieros, Bancarios y Comerciales	187,938	-140,000	47,938	4,738	4,738	43,200
c5) Servicios de Instalación, Reparación, Mantenimiento y Conservación	1,244,423	-308,217	936,206	28,601	28,601	907,605
c6) Servicios de Comunicación Social y Publicidad		0	0			0
c7) Servicios de Traslado y Viáticos	771,839	-4,381	767,458	54,081	54,081	713,377
c8) Servicios Oficiales	3,125,000	-4,772	3,120,228	0	0	3,120,228
c9) Otros Servicios Generales	740,396	-8,708	731,688	131,864	89,792	599,824
D. Transferencias, Asignaciones, Subsidios y Otras Ayudas (D=d1+d2+d3+d4+d5+d6+d7+d8+d9)	0	0	0	0	0	0
d1) Transferencias Internas y Asignaciones al Sector Público		0	0			0
d2) Transferencias al Resto del Sector Público		0	0			0
d3) Subsidios y Subvenciones		0	0			0
d4) Ayudas Sociales		0	0			0
d5) Pensiones y Jubilaciones		0	0			0
d6) Transferencias a Fideicomisos, Mandatos y Otros Análogos		0	0			0
d7) Transferencias a la Seguridad Social		0	0			0
d8) Donativos		0	0			0
d9) Transferencias al Exterior		0	0			0
E. Bienes Muebles, Inmuebles e Intangibles (E=e1+e2+e3+e4+e5+e6+e7+e8+e9)	0	0	0	0	0	0
e1) Mobiliario y Equipo de Administración		0	0			0
e2) Mobiliario y Equipo Educativo y Recreativo	0	0	0	0	0	0
e3) Equipo e Instrumental Médico y de Laboratorio		0	0			0
e4) Vehículos y Equipo de Transporte		0	0			0
e5) Equipo de Defensa y Seguridad		0	0			0
e6) Maquinaria, Otros Equipos y Herramientas		0	0			0
e7) Activos Biológicos		0	0			0
e8) Bienes Inmuebles		0	0			0
e9) Activos Intangibles		0	0			0
F. Inversión Pública (F=f1+f2+f3)	0	0	0	0	0	0
f1) Obra Pública en Bienes de Dominio Público		0	0			0
f2) Obra Pública en Bienes Propios		0	0			0
f3) Proyectos Productivos y Acciones de Fomento		0	0			0
G. Inversiones Financieras y Otras Provisiones (G=g1+g2+g3+g4+g5+g6+g7)	0	4,177,064	4,177,064	4,093,603	4,093,603	83,461
g1) Inversiones Para el Fomento de Actividades Productivas		0	0			0
g2) Acciones y Participaciones de Capital		0	0			0
g3) Compra de Títulos y Valores		0	0			0
g4) Concesión de Préstamos		0	0			0
g5) Inversiones en Fideicomisos, Mandatos y Otros Análogos	0	4,177,064	4,177,064	4,093,603	4,093,603	83,461
Fideicomiso de Desastres Naturales (Informativo)		0	0			0
g6) Otras Inversiones Financieras		0	0			0
g7) Provisiones para Contingencias y Otras Erogaciones Especiales		0	0			0
H. Participaciones y Aportaciones (H=h1+h2+h3)	0	0	0	0	0	0
h1) Participaciones		0	0			0
h2) Aportaciones		0	0			0
h3) Convenios		0	0			0
I. Deuda Pública (I=i1+i2+i3+i4+i5+i6+i7)	0	0	0	0	0	0
i1) Amortización de la Deuda Pública		0	0			0
i2) Intereses de la Deuda Pública		0	0			0
i3) Comisiones de la Deuda Pública		0	0			0
i4) Gastos de la Deuda Pública		0	0			0
i5) Costo por Coberturas		0	0			0
i6) Apoyos Financieros		0	0			0
i7) Adeudos de Ejercicios Fiscales Anteriores (ADEFAS)		0	0			0



PUEBLA
Gobierno del Estado

Energía
Agencia de Energía del
Estado de Puebla


AGENCIA DE ENERGÍA DEL ESTADO DE PUEBLA (a)
Estado Analítico del Ejercicio del Presupuesto de Egresos Detallado - LDF
Clasificación por Objeto del Gasto (Capítulo y Concepto)
Del 1 de Enero al 31 de Marzo de 2025 (b)
(PESOS)

Concepto (c)	Egresos					Subejercicio (e)
	Aprobado (d)	Ampliaciones/ (Reducciones)	Modificado	Devengado	Pagado	
II. Gasto Etiquetado (II=A+B+C+D+E+F+G+H+I)	0	0	0	0	0	0
A. Servicios Personales (A=a1+a2+a3+a4+a5+a6+a7)	0	0	0	0	0	0
a1) Remuneraciones al Personal de Carácter Permanente			0			0
a2) Remuneraciones al Personal de Carácter Transitorio			0			0
a3) Remuneraciones Adicionales y Especiales			0			0
a4) Seguridad Social			0			0
a5) Otras Prestaciones Sociales y Económicas			0			0
a6) Previsiones			0			0
a7) Pago de Estímulos a Servidores Públicos			0			0
B. Materiales y Suministros (B=b1+b2+b3+b4+b5+b6+b7+b8+b9)	0	0	0	0	0	0
b1) Materiales de Administración, Emisión de Documentos y Artículos Oficiales			0			0
b2) Alimentos y Utensilios			0			0
b3) Materias Primas y Materiales de Producción y Comercialización			0			0
b4) Materiales y Artículos de Construcción y de Reparación			0			0
b5) Productos Químicos, Farmacéuticos y de Laboratorio			0			0
b6) Combustibles, Lubricantes y Aditivos			0			0
b7) Vestuario, Blancos, Prendas de Protección y Artículos Deportivos			0			0
b8) Materiales y Suministros Para Seguridad			0			0
b9) Herramientas, Refacciones y Accesorios Menores			0			0
C. Servicios Generales (C=c1+c2+c3+c4+c5+c6+c7+c8+c9)	0	0	0	0	0	0
c1) Servicios Básicos			0			0
c2) Servicios de Arrendamiento			0			0
c3) Servicios Profesionales, Científicos, Técnicos y Otros Servicios			0			0
c4) Servicios Financieros, Bancarios y Comerciales			0			0
c5) Servicios de Instalación, Reparación, Mantenimiento y Conservación			0			0
c6) Servicios de Comunicación Social y Publicidad			0			0
c7) Servicios de Traslado y Viáticos			0			0
c8) Servicios Oficiales			0			0
c9) Otros Servicios Generales			0			0
D. Transferencias, Asignaciones, Subsidios y Otras Ayudas (D=d1+d2+d3+d4+d5+d6+d7+d8+d9)	0	0	0	0	0	0
d1) Transferencias Internas y Asignaciones al Sector Público			0			0
d2) Transferencias al Resto del Sector Público			0			0
d3) Subsidios y Subvenciones			0			0
d4) Ayudas Sociales			0			0
d5) Pensiones y Jubilaciones			0			0
d6) Transferencias a Fideicomisos, Mandatos y Otros Análogos			0			0
d7) Transferencias a la Seguridad Social			0			0
d8) Donativos			0			0
d9) Transferencias al Exterior			0			0
E. Bienes Muebles, Inmuebles e Intangibles (E=e1+e2+e3+e4+e5+e6+e7+e8+e9)	0	0	0	0	0	0
e1) Mobiliario y Equipo de Administración			0			0
e2) Mobiliario y Equipo Educativo y Recreativo			0			0
e3) Equipo e Instrumental Médico y de Laboratorio			0			0
e4) Vehículos y Equipo de Transporte			0			0
e5) Equipo de Defensa y Seguridad			0			0
e6) Maquinaria, Otros Equipos y Herramientas			0			0
e7) Activos Biológicos			0			0
e8) Bienes Inmuebles			0			0
e9) Activos Intangibles			0			0
F. Inversión Pública (F=f1+f2+f3)	0	0	0	0	0	0
f1) Obra Pública en Bienes de Dominio Público			0			0
f2) Obra Pública en Bienes Propios			0			0
f3) Proyectos Productivos y Acciones de Fomento			0			0
G. Inversiones Financieras y Otras Provisiones (G=g1+g2+g3+g4+g5+g6+g7)	0	0	0	0	0	0
g1) Inversiones Para el Fomento de Actividades Productivas			0			0
g2) Acciones y Participaciones de Capital			0			0
g3) Compra de Títulos y Valores			0			0
g4) Concesión de Préstamos			0			0
g5) Inversiones en Fideicomisos, Mandatos y Otros Análogos			0			0
Fideicomiso de Desastres Naturales (Informativo)			0			0
g6) Otras Inversiones Financieras			0			0
g7) Provisiones para Contingencias y Otras Erogaciones Especiales			0			0
H. Participaciones y Aportaciones (H=h1+h2+h3)	0	0	0	0	0	0
h1) Participaciones			0			0
h2) Aportaciones			0			0
h3) Convenios			0			0
I. Deuda Pública (I=i1+i2+i3+i4+i5+i6+i7)	0	0	0	0	0	0
i1) Amortización de la Deuda Pública			0			0
i2) Intereses de la Deuda Pública			0			0
i3) Comisiones de la Deuda Pública			0			0
i4) Gastos de la Deuda Pública			0			0
i5) Costo por Coberturas			0			0
i6) Apoyos Financieros			0			0
i7) Adeudos de Ejercicios Fiscales Anteriores (ADEFAS)			0			0
III. Total de Egresos (III = I + II)	38,199,435	84,294	38,283,729	9,692,218	9,583,099	28,591,510

HÉCTOR RODOLFO CAMACHO HERNÁNDEZ
DIRECTOR GENERAL

ELIZABETH SILVIA OSORIO
DIRECTORA ADMINISTRATIVA

RICARDO VÁN MATA TORIJA
JEFE DE DEPARTAMENTO DE CONTABILIDAD

<div>  <div> PUEBLA Gobierno del Estado 1924 2024 </div> <div> Energía Agencia de Energía del Estado de Puebla </div> </div> <div> AGENCIA DE ENERGÍA DEL ESTADO DE PUEBLA (a) Estado Analítico del Ejercicio del Presupuesto de Egresos Detallado - LDF Clasificación Administrativa Del 1 de Enero al 31 de Marzo de 2025 (b) (PESOS) </div>						
Concepto (c)	Egresos					Subejercicio (e)
	Aprobado (d)	Ampliaciones/ (Reducciones)	Modificado	Devengado	Pagado	
I. Gasto No Etiquetado (I=A+B+C+D+E+F+G+H)	38,199,435	84,294	38,283,729	9,692,218	9,583,099	28,591,510
DIRECCION GENERAL	1,927,236	11,122	1,938,358	395,206	384,477	1,543,152
SECRETARIA TECNICA	933,731	3,916	937,647	211,724	206,542	725,923
DIRECCIÓN DE FIDEICOMISOS	933,731	600	934,331	208,407	203,225	725,924
SUBDIRECCION DEL FIDEICOMISO DE DESARROLLO ENERGETICO SUSTENTABLE	527,194	900	528,094	118,273	115,925	409,821
SUBDIRECCION DEL FONDO DEL BIENESTAR SOCIAL	527,194	900	528,094	118,273	115,925	409,821
DIRECCION DE VINCULACIÓN INSTITUCIONAL	933,727	2,880	936,607	208,587	203,405	728,021
SUBDIRECCIÓN DE RELACIÓN CON LA FEDERACIÓN	527,194	0	527,194	114,151	111,821	413,043
DEPARTAMENTO DE VINCULACIÓN CON LA FEDERACIÓN	333,988	0	333,988	77,909	75,953	256,078
SUBDIRECCIÓN DE RELACIÓN CON AUTORIDADES ESTATALES Y MUNICIPALES	527,194	0	527,194	66,508	66,343	460,686
DEPARTAMENTO DE VINCULACIÓN CON ESTADOS Y MUNICIPIOS	333,988	543	334,530	78,452	76,496	256,078
DIRECCIÓN DE PLANEACIÓN, PROMOCIÓN Y FOMENTO A LA INVERSIÓN	933,735	3,968,500	4,902,236	4,175,973	4,170,847	726,263
SUBDIRECCIÓN DE PLANEACIÓN	527,194	0	527,194	117,373	115,025	409,821
SUBDIRECCIÓN DE PROMOCIÓN Y FOMENTO A LA INVERSIÓN	527,461	1,125	528,586	118,559	116,210	410,027
DEPARTAMENTO DE PROMOCIÓN Y FOMENTO A LA INVERSIÓN	334,203	265	334,467	78,224	76,266	256,244
SUBDIRECCIÓN DE ANÁLISIS Y EVALUACIÓN DE PROYECTOS	527,194	0	527,194	117,373	115,025	409,821
DEPARTAMENTO DE ANÁLISIS Y EVALUACIÓN DE PROYECTOS	333,988	0	333,988	77,910	75,953	256,078
DIRECCIÓN DE GESTIÓN Y SEGUIMIENTO DE PROYECTOS	933,727	3,897	937,624	211,377	206,251	726,248
DEPARTAMENTO DE GESTIÓN Y SEGUIMIENTO DE PROYECTOS	333,985	520	334,505	78,422	76,466	256,083
DEPARTAMENTO DE APOYO LOGÍSTICO	326,524	1,020	327,544	78,979	77,022	248,565
SUBDIRECCIÓN DE GESTIÓN REGULATORIA	527,194	0	527,194	116,148	113,800	411,046
SUBDIRECCIÓN DE SEGUIMIENTO DE PROYECTOS	527,194	2,096	529,290	119,337	117,010	409,953
SUBDIRECCIÓN DE SEGUIMIENTO FÍSICO - FINANCIERO	478,306	1,842	480,148	119,276	116,927	360,872
DEPARTAMENTO DE SEGUIMIENTO FÍSICO - FINANCIERO	326,524	0	326,524	77,959	76,002	248,565
DIRECCIÓN DE GOBERNANZA Y CONCENTRACIÓN SOCIAL	933,727	6,906	940,633	214,712	209,531	725,920
DEPARTAMENTO EN GOBERNANZA Y CONCERTACIÓN SOCIAL	333,988	0	333,988	77,825	75,890	256,163
SUBDIRECCIÓN DE INFORMACIÓN Y ATENCIÓN SOCIAL	527,194	0	527,194	117,373	115,025	409,821
SUBDIRECCIÓN DE GOBERNANZA Y LICENCIA SOCIAL	527,194	299	527,493	117,672	115,324	409,821
DIRECCIÓN DE ASUNTOS JURÍDICOS	933,727	0	933,727	207,807	202,625	725,920
DEPARTAMENTO JURÍDICO	333,985	0	333,985	66,340	65,641	267,646
SUBDIRECCIÓN DE CONTRATOS Y CONVENIOS	527,194	0	527,194	117,373	115,025	409,821
SUBDIRECCIÓN DE LO CONTENCIOSO, LABORAL Y AMPAROS	527,461	0	527,461	99,116	96,768	428,345
DIRECCIÓN ADMINISTRATIVA	17,558,359	-4,014,198	13,544,161	1,220,339	1,213,309	12,323,823
DEPARTAMENTO DE CONTABILIDAD	333,985	0	333,985	77,909	75,953	256,076
DEPARTAMENTO DE RECURSOS FINANCIEROS Y TESORERÍA	333,988	0	333,988	10,406	10,406	323,582
DEPARTAMENTO DE RECURSOS HUMANOS	333,985	300	334,285	78,209	76,253	256,076
SUBDIRECCIÓN DE RECURSOS MATERIALES Y SERVICIOS GENERALES	518,259	3,300	521,559	120,734	118,385	400,826
DEPARTAMENTO DE INFORMÁTICA	333,987	4,100	338,087	82,010	80,053	256,077
FIDEICOMISO PARA EL DESARROLLO ENERGÉTICO SUSTENTABLE DEL ESTADO DE PUEBLA	0	83,461	83,461	0	0	83,461
II. Gasto Etiquetado (II=A+B+C+D+E+F+G+H)	0	0	0	0	0	0
DIRECCION GENERAL	0	0	0	0	0	0
SECRETARIA TECNICA	0	0	0	0	0	0
DIRECCIÓN DE FIDEICOMISOS	0	0	0	0	0	0

Concepto (c)	Egresos					Subejercicio (e)
	Aprobado (d)	Ampliaciones/ (Reducciones)	Modificado	Devengado	Pagado	
SUBDIRECCION DEL FIDEICOMISO DE DESARROLLO ENERGETICO SUSTENTABLE	0	0	0	0	0	0
SUBDIRECCION DEL FONDO DEL BIENESTAR SOCIAL	0	0	0	0	0	0
DIRECCION DE VINCULACIÓN INSTITUCIONAL	0	0	0	0	0	0
SUBDIRECCIÓN DE RELACIÓN CON LA FEDERACIÓN	0	0	0	0	0	0
DEPARTAMENTO DE VINCULACIÓN CON LA FEDERACIÓN	0	0	0	0	0	0
SUBDIRECCIÓN DE RELACIÓN CON AUTORIDADES ESTATALES Y MUNICIPALES	0	0	0	0	0	0
DEPARTAMENTO DE VINCULACIÓN CON ESTADOS Y MUNICIPIOS	0	0	0	0	0	0
DIRECCIÓN DE PLANEACIÓN, PROMOCIÓN Y FOMENTO A LA INVERSIÓN	0	0	0	0	0	0
SUBDIRECCIÓN DE PLANEACIÓN	0	0	0	0	0	0
SUBDIRECCIÓN DE PROMOCIÓN Y FOMENTO A LA INVERSIÓN	0	0	0	0	0	0
DEPARTAMENTO DE PROMOCIÓN Y FOMENTO A LA INVERSIÓN	0	0	0	0	0	0
SUBDIRECCIÓN DE ANÁLISIS Y EVALUACIÓN DE PROYECTOS	0	0	0	0	0	0
DEPARTAMENTO DE ANÁLISIS Y EVALUACIÓN DE PROYECTOS	0	0	0	0	0	0
DIRECCIÓN DE GESTIÓN Y SEGUIMIENTO DE PROYECTOS	0	0	0	0	0	0
DEPARTAMENTO DE GESTIÓN Y SEGUIMIENTO DE PROYECTOS	0	0	0	0	0	0
DEPARTAMENTO DE APOYO LOGÍSTICO	0	0	0	0	0	0
SUBDIRECCIÓN DE GESTIÓN REGULATORIA	0	0	0	0	0	0
SUBDIRECCIÓN DE SEGUIMIENTO DE PROYECTOS	0	0	0	0	0	0
SUBDIRECCIÓN DE SEGUIMIENTO FÍSICO - FINANCIERO	0	0	0	0	0	0
DEPARTAMENTO DE SEGUIMIENTO FÍSICO - FINANCIERO	0	0	0	0	0	0
DIRECCIÓN DE GOBERNANZA Y CONCENTRACIÓN SOCIAL	0	0	0	0	0	0
DEPARTAMENTO EN GOBERNANZA Y CONCENTRACIÓN SOCIAL	0	0	0	0	0	0
SUBDIRECCIÓN DE INFORMACIÓN Y ATENCIÓN SOCIAL	0	0	0	0	0	0
SUBDIRECCIÓN DE GOBERNANZA Y LICENCIA SOCIAL	0	0	0	0	0	0
DIRECCIÓN DE ASUNTOS JURÍDICOS	0	0	0	0	0	0
DEPARTAMENTO JURÍDICO	0	0	0	0	0	0
SUBDIRECCIÓN DE CONTRATOS Y CONVENIOS	0	0	0	0	0	0
SUBDIRECCIÓN DE LO CONTENCIOSO, LABORAL Y AMPAROS	0	0	0	0	0	0
DIRECCIÓN ADMINISTRATIVA	0	0	0	0	0	0
DEPARTAMENTO DE CONTABILIDAD	0	0	0	0	0	0
DEPARTAMENTO DE RECURSOS FINANCIEROS Y TESORERÍA	0	0	0	0	0	0
DEPARTAMENTO DE RECURSOS HUMANOS	0	0	0	0	0	0
SUBDIRECCIÓN DE RECURSOS MATERIALES Y SERVICIOS GENERALES	0	0	0	0	0	0
DEPARTAMENTO DE INFORMÁTICA	0	0	0	0	0	0
FIDEICOMISO PARA EL DESARROLLO ENERGÉTICO SUSTENTABLE DEL ESTADO DE PUEBLA	0	0	0	0	0	0
III. Total de Egresos (III = I + II)	38,199,435	84,294	38,283,729	9,692,218	9,583,099	28,591,510

HECTOR RODOLFO CAMACHO HERNÁNDEZ
DIRECTOR GENERAL

ELIZABETH SILVA OSORIO
DIRECTORA ADMINISTRATIVA

RICARDO IVÁN MATA TORIJA
JEFE DE DEPARTAMENTO DE CONTABILIDAD



AGENCIA DE ENERGÍA DEL ESTADO DE PUEBLA (a)
Estado Analítico del Ejercicio del Presupuesto de Egresos Detallado - LDF
Clasificación Funcional (Finalidad y Función)
Del 1 de Enero al 31 de Marzo de 2025 (b)
(PESOS)

Concepto (c)	Egresos					Subejercicio (e)
	Aprobado (d)	Ampliaciones/ (Reducciones)	Modificado	Devengado	Pagado	
I. Gasto No Etiquetado (I=A+B+C+D)	38,199,435	84,294	38,283,729	9,692,218	9,583,099	28,591,510
A. Gobierno (A=a1+a2+a3+a4+a5+a6+a7+a8)	0	0	0	0	0	0
a1) Legislación	0	0	0	0	0	0
a2) Justicia	0	0	0	0	0	0
a3) Coordinación de la Política de Gobierno	0	0	0	0	0	0
a4) Relaciones Exteriores	0	0	0	0	0	0
a5) Asuntos Financieros y Hacendarios	0	0	0	0	0	0
a6) Seguridad Nacional	0	0	0	0	0	0
a7) Asuntos de Orden Público y de Seguridad Interior	0	0	0	0	0	0
a8) Otros Servicios Generales	0	0	0	0	0	0
B. Desarrollo Social (B=b1+b2+b3+b4+b5+b6+b7)	0	0	0	0	0	0
b1) Protección Ambiental	0	0	0	0	0	0
b2) Vivienda y Servicios a la Comunidad	0	0	0	0	0	0
b3) Salud	0	0	0	0	0	0
b4) Recreación, Cultura y Otras Manifestaciones Sociales	0	0	0	0	0	0
b5) Educación	0	0	0	0	0	0
b6) Protección Social	0	0	0	0	0	0
b7) Otros Asuntos Sociales	0	0	0	0	0	0
C. Desarrollo Económico (C=c1+c2+c3+c4+c5+c6+c7+c8+c9)	38,199,435	84,294	38,283,729	9,692,218	9,583,099	28,591,510
c1) Asuntos Económicos, Comerciales y Laborales en General	0	0	0	0	0	0
c2) Agropecuaria, Silvicultura, Pesca y Caza	0	0	0	0	0	0
c3) Combustibles y Energía	38,199,435	84,294	38,283,729	9,692,218	9,583,099	28,591,510
c4) Minería, Manufacturas y Construcción	0	0	0	0	0	0
c5) Transporte	0	0	0	0	0	0
c6) Comunicaciones	0	0	0	0	0	0
c7) Turismo	0	0	0	0	0	0
c8) Ciencia, Tecnología e Innovación	0	0	0	0	0	0
c9) Otras Industrias y Otros Asuntos Económicos	0	0	0	0	0	0
D. Otras No Clasificadas en Funciones Anteriores (D=d1+d2+d3+d4)	0	0	0	0	0	0
d1) Transacciones de la Deuda Pública / Costo Financiero de la Deuda	0	0	0	0	0	0
d2) Transferencias, Participaciones y Aportaciones Entre Diferentes Niveles y Ordenes de Gobierno	0	0	0	0	0	0
d3) Saneamiento del Sistema Financiero	0	0	0	0	0	0
d4) Adeudos de Ejercicios Fiscales Anteriores	0	0	0	0	0	0
II. Gasto Etiquetado (II=A+B+C+D)	0	0	0	0	0	0
A. Gobierno (A=a1+a2+a3+a4+a5+a6+a7+a8)	0	0	0	0	0	0
a1) Legislación	0	0	0	0	0	0
a2) Justicia	0	0	0	0	0	0
a3) Coordinación de la Política de Gobierno	0	0	0	0	0	0
a4) Relaciones Exteriores	0	0	0	0	0	0
a5) Asuntos Financieros y Hacendarios	0	0	0	0	0	0
a6) Seguridad Nacional	0	0	0	0	0	0
a7) Asuntos de Orden Público y de Seguridad Interior	0	0	0	0	0	0
a8) Otros Servicios Generales	0	0	0	0	0	0
B. Desarrollo Social (B=b1+b2+b3+b4+b5+b6+b7)	0	0	0	0	0	0
b1) Protección Ambiental	0	0	0	0	0	0
b2) Vivienda y Servicios a la Comunidad	0	0	0	0	0	0
b3) Salud	0	0	0	0	0	0
b4) Recreación, Cultura y Otras Manifestaciones Sociales	0	0	0	0	0	0
b5) Educación	0	0	0	0	0	0
b6) Protección Social	0	0	0	0	0	0
b7) Otros Asuntos Sociales	0	0	0	0	0	0
C. Desarrollo Económico (C=c1+c2+c3+c4+c5+c6+c7+c8+c9)	0	0	0	0	0	0
c1) Asuntos Económicos, Comerciales y Laborales en General	0	0	0	0	0	0
c2) Agropecuaria, Silvicultura, Pesca y Caza	0	0	0	0	0	0
c3) Combustibles y Energía	0	0	0	0	0	0
c4) Minería, Manufacturas y Construcción	0	0	0	0	0	0
c5) Transporte	0	0	0	0	0	0
c6) Comunicaciones	0	0	0	0	0	0
c7) Turismo	0	0	0	0	0	0
c8) Ciencia, Tecnología e Innovación	0	0	0	0	0	0
c9) Otras Industrias y Otros Asuntos Económicos	0	0	0	0	0	0



AGENCIA DE ENERGÍA DEL ESTADO DE PUEBLA (a)
Estado Analítico del Ejercicio del Presupuesto de Egresos Detallado - LDF
Clasificación Funcional (Finalidad y Función)
Del 1 de Enero al 31 de Marzo de 2025 (b)
(PESOS)

Concepto (c)	Egresos					Subejercicio (e)
	Aprobado (d)	Ampliaciones/ (Reducciones)	Modificado	Devengado	Pagado	
D. Otras No Clasificadas en Funciones Anteriores (D=d1+d2+d3+d4)	0	0	0	0	0	0
d1) Transacciones de la Deuda Publica / Costo Financiero de la Deuda			0			0
d2) Transferencias, Participaciones y Aportaciones Entre Diferentes Niveles y Ordenes de Gobierno			0			0
d3) Saneamiento del Sistema Financiero			0			0
d4) Adeudos de Ejercicios Fiscales Anteriores			0			0
III. Total de Egresos (III = I + II)	38,199,435	84,294	38,283,729	9,692,218	9,583,099	28,591,510


HÉCTOR ROBERTO CAMACHO HERNÁNDEZ
DIRECTOR GENERAL


ELIZABETH SILVA OSORIO
DIRECTORA ADMINISTRATIVA


RICARDO IVÁN MATA TORIJA
JEFE DE DEPARTAMENTO DE CONTABILIDAD

AGENCIA DE ENERGIA DEL ESTADO DE PUEBLA (a)
Estado Analítico del Ejercicio del Presupuesto de Egresos Detallado - LDF
Clasificación de Servicios Personales por Categoría
Del 01 de Enero al 31 de Diciembre de 2024 (b)
(PESOS)

Concepto (c)	Egresos					Subejercicio (e)
	Aprobado (d)	Ampliaciones/ (Reducciones)	Modificado	Devengado	Pagado	
I. Gasto No Etiquetado (I=A+B+C+D+E+F)	21,438,211	0	21,438,211	4,601,934	4,534,887	16,836,277
A. Personal Administrativo y de Servicio Público	21,438,211	0	21,438,211	4,601,934	4,534,887	16,836,277
B. Magisterio			0			0
C. Servicios de Salud (C=c1+c2)	0	0	0	0	0	0
c1) Personal Administrativo			0			0
c2) Personal Médico, Paramédico y afin			0			0
D. Seguridad Pública			0			0
E. Gastos asociados a la implementación de nuevas leyes federales o reformas a las mismas (E = e1 + e2)	0	0	0	0	0	0
e1) Nombre del Programa o Ley 1			0			0
e2) Nombre del Programa o Ley 2			0			0
F. Sentencias laborales definitivas			0			0
II. Gasto Etiquetado (II=A+B+C+D+E+F)	0	0	0	0	0	0
A. Personal Administrativo y de Servicio Público			0			0
B. Magisterio			0			0
C. Servicios de Salud (C=c1+c2)	0	0	0	0	0	0
c1) Personal Administrativo			0			0
c2) Personal Médico, Paramédico y afin			0			0
D. Seguridad Pública			0			0
E. Gastos asociados a la implementación de nuevas leyes federales o reformas a las mismas (E = e1 + e2)	0	0	0	0	0	0
e1) Nombre del Programa o Ley 1			0			0
e2) Nombre del Programa o Ley 2			0			0
F. Sentencias laborales definitivas			0			0
III. Total del Gasto en Servicios Personales (III = I + II)	21,438,211	0	21,438,211	4,601,934	4,534,887	16,836,277


HÉCTOR RODOLFO CAMACHO HERNÁNDEZ
DIRECTOR GENERAL


ELIZABETH SILVA OSORIO
DIRECTORA ADMINISTRATIVA


RICARDO IVÁN MATA TORUA
JEFE DE DEPARTAMENTO DE CONTABILIDAD