

RAMO 14 ECONOMÍA

AGENCIA DE ENERGÍA DEL ESTADO DE PUEBLA

Informe de Evaluación de la Gestión a los
Programas Presupuestarios

Del 1 de enero al 31 de diciembre de 2023

Marzo 2024



Nivel de cumplimiento de la Dependencia o Entidad

Con fundamento en lo dispuesto por los artículos 82 primer párrafo, 83 primer párrafo de la Constitución Política del Estado Libre y Soberano de Puebla; 1, 3, 13, 30 fracción XII, 31 fracción IV, 35 fracciones II, XXXVII y XLIV de la Ley Orgánica de la Administración Pública del Estado de Puebla; 1, 54, 63 segundo párrafo, 128 segundo párrafo, 134, 138, 140 fracciones IV y V, y 142 de la Ley de Presupuesto y Gasto Público Responsable del Estado de Puebla; 56 de la Ley de Entidades Paraestatales del Estado de Puebla, aplicable solo para las Entidades de la Administración Pública del Estado de Puebla; 1, 12 fracciones I, VIII y XXV, 14 fracciones XIII y XIV, 28 fracciones XIII, XIV y XVI, 30 fracciones I, III, IV, IX y XIII del Reglamento Interior de la Secretaría de la Función Pública; así como los numerales 3, cuarto párrafo y 8 del Programa Anual de Evaluación para el Ejercicio Fiscal 2023 del Gobierno del Estado de Puebla y el Acuerdo de la Secretaría de la Función Pública del Gobierno del Estado, por el que establece los Lineamientos para el Seguimiento y Evaluación de la Gestión a los Programas Presupuestarios de las Dependencias y Entidades de la Administración Pública Estatal; se realizó la Evaluación de la Gestión a los Programas Presupuestarios del 1 de enero al 31 de diciembre del Ejercicio Fiscal 2023 de las Dependencias y Entidades de la Administración Pública Estatal, con el objetivo de determinar el logro de las metas respecto de los resultados esperados para los indicadores de nivel componente y actividades, para lo cual se consideró la información capturada en el Sistema Estatal de Evaluación, así como la evidencia remitida por:

136 AGENCIA DE ENERGÍA DEL ESTADO DE PUEBLA

Con base en los parámetros establecidos en los lineamientos Décimo Primero al Décimo Séptimo del Acuerdo de la Secretaría de la Función Pública del Gobierno del Estado, por el que establece los Lineamientos para el Seguimiento y Evaluación de la Gestión a los Programas Presupuestarios de las Dependencias y Entidades de la Administración Pública Estatal, se determinó el siguiente nivel de cumplimiento global:

Elaboró:

Miguel Angel Sanchez Melgar
Enlace de la Dirección de Evaluación

98.93%
Aceptable

Revisó:

Paola Kanchi Willy
Directora de Evaluación

Calificación por Programa Presupuestario

| | | |
|----------------------------------|-------|-----------------------------|
| | Total | Evaluados al 4to. Trimestre |
| Programa Presupuestario: | 1 | 1 |
| Indicadores de nivel componente: | 6 | 6 |
| Actividades: | 13 | 13 |

0.00% a 89.99% Crítico

90.00% a 94.99% En riesgo

95.00% a 115.00% Aceptable

115.01% o más Excedido

NCC= No Contribuye a la Calificación
SPP= Sin Programación al Periodo

Programa Presupuestario
(PP)



Total:
Evaluados al 4to.
trimestre:
Aceptable:
En riesgo:
Crítico:
Excedido:
Porcentaje de
cumplimiento:
Porcentaje de
cumplimiento del PP:

| P009 | FOMENTO DE DESARROLLO ENERGÉTICO SUSTENTABLE | |
|-------------|--|-----------|
| Componentes | Actividades | Evidencia |
| 30.00% | 50.00% | 20.00% |
| 6 | 13 | 20.00% |
| 6 | 13 | |
| 5 | 13 | |
| 0 | 0 | |
| 1 | 0 | |
| 0 | 0 | |
| 28.93% | 50.00% | 20.00% |
| 98.93% | | |



Comportamiento de indicadores de nivel componente y actividades

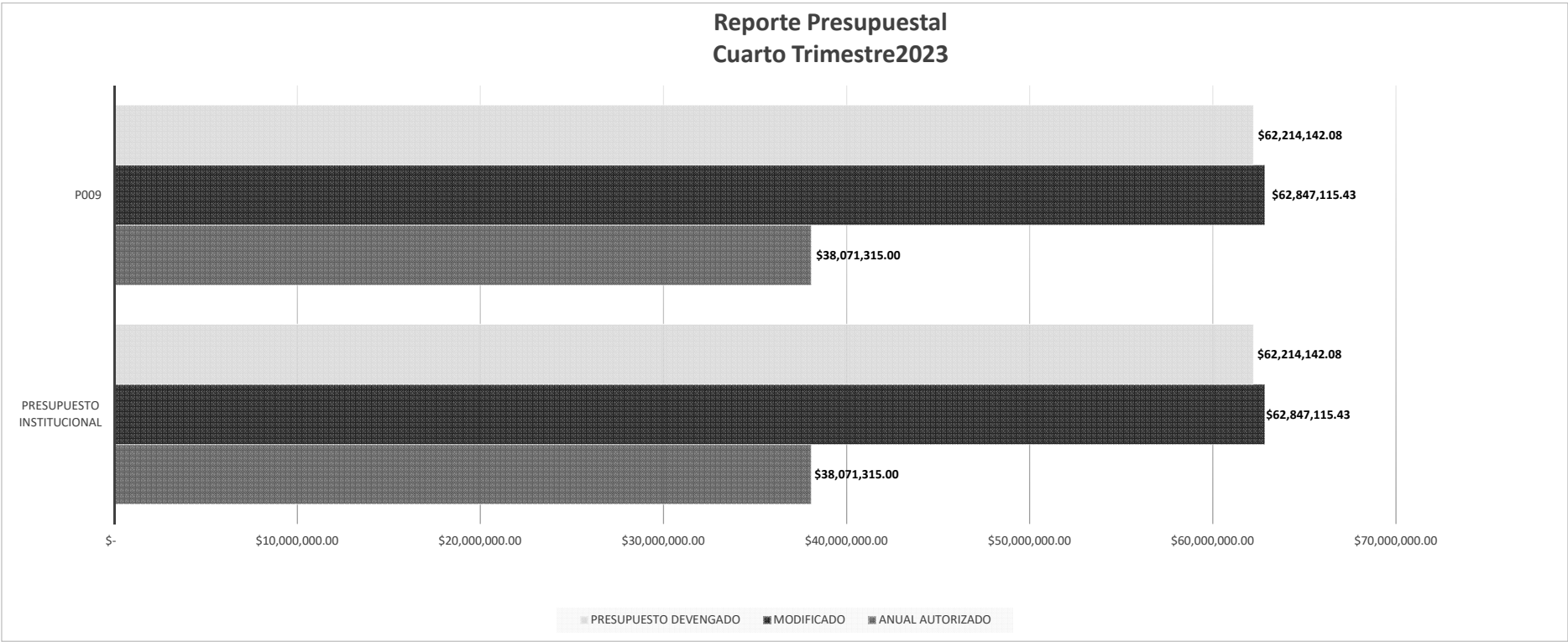
En el Ejercicio Fiscal, se evaluaron 6 indicadores de nivel componente y 13 actividades.

| Nivel de Cumplimiento | | Semáforo | Indicadores Evaluados | | Actividades Evaluadas | |
|--|--|---|-----------------------|------------|-----------------------|------------|
| | | | Cantidad | Porcentaje | Cantidad | Porcentaje |
| Aceptable (95.00% a 115.00%) | |  | 4 | 66.67% | 11 | 84.62% |
| Regular (90.00% a 94.99%) | |  | 0 | 0.00% | 0 | 0.00% |
| Crítico (0% a 89.99%) | |  | 1 | 16.67% | 0 | 0.00% |
| Excedido / Penalizado (+ de 115.00%) (89.99%) | |  | 1 | 16.67% | 2 | 15.38% |
| TOTAL | | | 6 | | 13 | |



Presupuesto Devengado

| No. | PROGRAMA PRESUPUESTARIO | ANUAL AUTORIZADO | AMPLIACIONES | REDUCCIONES | MODIFICADO | PRESUPUESTO DEVENGADO |
|-----|----------------------------|------------------|------------------|---------------|------------------|--------------------------|
| | | \$ 38,071,315.00 | \$ 24,978,362.89 | \$ 202,562.46 | \$ 62,847,115.43 | \$ 62,214,142.08 |
| 1 | P009 | \$ 38,071,315.00 | \$ 24,978,362.89 | \$ 202,562.46 | \$ 62,847,115.43 | \$ 62,214,142.08 |



Porcentaje de cumplimiento programático y presupuestal

En el Programa Presupuestario se identifica el siguiente porcentaje de cumplimiento en relación al porcentaje reportado del Ejercicio Fiscal.

| Programa Presupuestario | Porcentaje de cumplimiento de las metas | Porcentaje de presupuesto devengado |
|---|---|-------------------------------------|
| P009 FOMENTO DE DESARROLLO ENERGÉTICO SUSTENTABLE | 98.93% | 98.99% |



Transversalidad (Población atendida en el trimestre)

a) Personas beneficiadas atendidas en los Programas Presupuestarios, por sexo



b) Personas beneficiadas atendidas en los Programas Presupuestarios, por grupo etario



c) Personas beneficiadas del Programa Presupuestario de pueblos y comunidades indígenas.



Observaciones y recomendaciones

| Observaciones | Recomendaciones |
|---|--|
| 2 actividades presentan nivel de cumplimiento mayor a 115.00%. De conformidad con el lineamiento Décimo Segundo del ACUERDO de la Secretaria de la Función Pública del Gobierno del Estado, por el que establece los Lineamientos para el Seguimiento y Evaluación de la Gestión a los Programas Presupuestarios de las Dependencias y Entidades de la Administración Pública Estatal, se realizó una excepción al criterio de penalización, considerando la justificación señalada por la Unidad Responsable. | Analizar el comportamiento de las metas a fin de identificar si el resultado excedido se debe a fallos de planeación que se puedan corregir o a condiciones externas ajenas al programa. De considerarlo necesario, implementar las acciones internas necesarias, a fin de que los resultados permitan mejorar el diseño y operación del Programa Presupuestario para el siguiente Ejercicio Fiscal. |
| 1 indicador de nivel componente presenta nivel de cumplimiento inferior a 90.00%. | Realizar el análisis de las causas por las que no fue posible dar cumplimiento a la meta a fin de identificar qué acciones internas es necesario implementar, a fin de que los resultados permitan mejorar el diseño y operación del Programa Presupuestario para el siguiente Ejercicio Fiscal. |
| 1 indicador de nivel componente presenta nivel de cumplimiento mayor a 115.00%. De conformidad con el lineamiento Décimo Segundo del ACUERDO de la Secretaria de la Función Pública del Gobierno del Estado, por el que establece los Lineamientos para el Seguimiento y Evaluación de la Gestión a los Programas Presupuestarios de las Dependencias y Entidades de la Administración Pública Estatal, se realizó una excepción al criterio de penalización, considerando la justificación señalada por la Unidad Responsable. | Analizar el comportamiento de las metas a fin de identificar si el resultado excedido se debe a fallos de planeación que se puedan corregir o a condiciones externas ajenas al programa. De considerarlo necesario, implementar las acciones internas necesarias, a fin de que los resultados permitan mejorar el diseño y operación del Programa Presupuestario para el siguiente Ejercicio Fiscal. |



Cumplimiento de los Indicadores de nivel componente

P009 98.93%

0.00% a 89.99% Crítico 90.00% a 94.99% En riesgo 95.00% a 115.00% Aceptable 115.01% o más Excedido SPP = Sin Programación al Periodo

| No. UR | UNIDAD RESPONSABLE | COMPONENTE | INDICADOR | UNIDAD DE MEDIDA | COMPORTAMIENTO | No. Variable | Descripción Variable | PROGRAMADO | | | | | Meta Programada | | REALIZADO | | | | | Meta Realizada | | CUMPLIMIENTO (%) | NIVEL DE CUMPLIMIENTO (%) |
|--------|--------------------------------------|---|---|------------------|----------------|--------------|--|-------------|-------------|-------------|-------------|-------|-----------------|--------|-------------|-------------|-------------|-------------|-------|----------------|--------|------------------|---------------------------|
| | | | | | | | | TRIMESTRE 1 | TRIMESTRE 2 | TRIMESTRE 3 | TRIMESTRE 4 | TOTAL | Valor Absoluto | % | TRIMESTRE 1 | TRIMESTRE 2 | TRIMESTRE 3 | TRIMESTRE 4 | TOTAL | Valor Absoluto | % | | |
| DA3A | AGENCIA ENERGÍA DEL ESTADO DE PUEBLA | ATENCIÓN A EMPRESAS Y GREMIOS EMPRESARIALES EN MATERIA DE PROMOCIÓN DE LA INVERSIÓN EN PROYECTOS ENERGÉTICOS PROPORCIONADA. | PORCENTAJE DE EMPRESAS Y GREMIOS EMPRESARIALES QUE SON ATENDIDOS PARA LA PROMOCIÓN DE INVERSIÓN EN PROYECTOS EN MATERIA ENERGÉTICA. | PORCENTAJE | REGULAR | 1 | NÚMERO DE EMPRESAS Y GREMIOS EMPRESARIALES ATENDIDOS PARA LA PROMOCIÓN DE INVERSIÓN | 0 | 45 | 0 | 45 | 90 | | | 0 | 41 | 0 | 50 | 91 | | | | |
| DA3A | AGENCIA ENERGÍA DEL ESTADO DE PUEBLA | ATENCIÓN A EMPRESAS Y GREMIOS EMPRESARIALES EN MATERIA DE PROMOCIÓN DE LA INVERSIÓN EN PROYECTOS ENERGÉTICOS PROPORCIONADA. | PORCENTAJE DE EMPRESAS Y GREMIOS EMPRESARIALES QUE SON ATENDIDOS PARA LA PROMOCIÓN DE INVERSIÓN EN PROYECTOS EN MATERIA ENERGÉTICA. | PORCENTAJE | REGULAR | 2 | TOTAL DE EMPRESAS Y GREMIOS EMPRESARIALES PROGRAMADOS PARA SU ATENCIÓN | 0 | 90 | 0 | 90 | 90 | | 100.00 | 0 | 90 | 0 | 90 | 90 | | 101.11 | 101.11 | 101.11 |
| DA3A | AGENCIA ENERGÍA DEL ESTADO DE PUEBLA | PROPUESTAS DE PROYECTOS QUE FOMENTEN EL DESARROLLO ENERGÉTICO EN EL ESTADO PRESENTADOS. | PORCENTAJE DE PROPUESTAS DE PROYECTOS QUE FOMENTEN EL DESARROLLO ENERGÉTICO EN EL ESTADO. | PORCENTAJE | REGULAR | 1 | NÚMERO DE PROPUESTAS DE PROYECTOS QUE FOMENTEN EL DESARROLLO ENERGÉTICO PRESENTADAS | 0 | 2 | 0 | 2 | 4 | | | 0 | 2 | 0 | 2 | 4 | | | | |
| DA3A | AGENCIA ENERGÍA DEL ESTADO DE PUEBLA | PROPUESTAS DE PROYECTOS QUE FOMENTEN EL DESARROLLO ENERGÉTICO EN EL ESTADO PRESENTADOS. | PORCENTAJE DE PROPUESTAS DE PROYECTOS QUE FOMENTEN EL DESARROLLO ENERGÉTICO EN EL ESTADO. | PORCENTAJE | REGULAR | 2 | TOTAL DE PROPUESTAS DE PROYECTOS PROGRAMADAS | 0 | 4 | 0 | 4 | 4 | | 100.00 | 0 | 4 | 0 | 4 | 4 | | 100.00 | 100.00 | 100.00 |
| DA3A | AGENCIA ENERGÍA DEL ESTADO DE PUEBLA | ATENCIÓNES A SOLICITUDES DE VINCULACIONES CON SECTOR PÚBLICO Y SECTOR PRIVADO REALIZADAS. | PORCENTAJE DE ATENCIONES A SOLICITUDES DE VINCULACIÓN CON DEPENDENCIAS FEDERALES, ASÍ COMO ORGANISMOS INTERNACIONALES. | PORCENTAJE | REGULAR | 1 | NÚMERO DE VINCULACIONES REALIZADAS CON DEPENDENCIAS FEDERALES, ASÍ COMO ORGANISMOS INTERNACIONALES. | 0 | 5 | 0 | 5 | 10 | | | 0 | 5 | 0 | 5 | 10 | | | | |
| DA3A | AGENCIA ENERGÍA DEL ESTADO DE PUEBLA | ATENCIÓNES A SOLICITUDES DE VINCULACIONES CON SECTOR PÚBLICO Y SECTOR PRIVADO REALIZADAS. | PORCENTAJE DE ATENCIONES A SOLICITUDES DE VINCULACIÓN CON DEPENDENCIAS FEDERALES, ASÍ COMO ORGANISMOS INTERNACIONALES. | PORCENTAJE | REGULAR | 2 | TOTAL DE VINCULACIONES SOLICITADAS POR PARTE DE DEPENDENCIAS FEDERALES, ASÍ COMO ORGANISMOS INTERNACIONALES. | 0 | 10 | 0 | 10 | 10 | | 100.00 | 0 | 10 | 0 | 10 | 10 | | 100.00 | 100.00 | 100.00 |



Cumplimiento de los Indicadores de nivel componente

P009 98.93%

0.00% a 89.99% Crítico 90.00% a 94.99% En riesgo 95.00% a 115.00% Aceptable 115.01% o más Excedido SPP = Sin Programación al Periodo

| No. UR | UNIDAD RESPONSABLE | COMPONENTE | INDICADOR | UNIDAD DE MEDIDA | COMPORTAMIENTO | No. Variable | Descripción Variable | PROGRAMADO | | | | | Meta Programada | | REALIZADO | | | | | Meta Realizada | | CUMPLIMIENTO (%) | NIVEL DE CUMPLIMIENTO (%) |
|--------|---|---|---|------------------|----------------|--------------|--|-------------|-------------|-------------|-------------|-------|-----------------|---|-------------|-------------|-------------|-------------|-------|----------------|--------|------------------|---------------------------|
| | | | | | | | | TRIMESTRE 1 | TRIMESTRE 2 | TRIMESTRE 3 | TRIMESTRE 4 | TOTAL | Valor Absoluto | % | TRIMESTRE 1 | TRIMESTRE 2 | TRIMESTRE 3 | TRIMESTRE 4 | TOTAL | Valor Absoluto | % | | |
| DA3A | AGENCIA DE ENERGÍA DEL ESTADO DE PUEBLA | INCORPORACIÓN DE EMPRESAS LOCALES AL CATÁLOGO DE PROVEEDORES DEL SECTOR ENERGÉTICO DE LA AGENCIA DE ENERGÍA DEL ESTADO DE PUEBLA REALIZADA. | PORCENTAJE DE EMPRESAS LOCALES QUE PARTICIPAN EN EL CATÁLOGO DE PROVEEDORES DEL SECTOR ENERGÉTICO DE LA AGENCIA DE ENERGÍA. | PORCENTAJE | REGULAR | 1 | NÚMERO DE EMPRESAS LOCALES PARTICIPANTES EN EL CATÁLOGO DE PROVEEDORES REGISTRADAS | 0 | 20 | 0 | 20 | 40 | | | 0 | 12 | 0 | 19 | 31 | | | | |
| DA3A | AGENCIA DE ENERGÍA DEL ESTADO DE PUEBLA | INCORPORACIÓN DE EMPRESAS LOCALES AL CATÁLOGO DE PROVEEDORES DEL SECTOR ENERGÉTICO DE LA AGENCIA DE ENERGÍA DEL ESTADO DE PUEBLA REALIZADA. | PORCENTAJE DE EMPRESAS LOCALES QUE PARTICIPAN EN EL CATÁLOGO DE PROVEEDORES DEL SECTOR ENERGÉTICO DE LA AGENCIA DE ENERGÍA. | PORCENTAJE | REGULAR | 2 | TOTAL DE EMPRESAS LOCALES PARTICIPANTES PROGRAMADAS | 0 | 40 | 0 | 40 | 40 | 100.00 | | 0 | 40 | 0 | 40 | 40 | 77.50 | 77.50 | | |
| DA3A | AGENCIA DE ENERGÍA DEL ESTADO DE PUEBLA | PROPUESTAS DE PROYECTOS PARA EL BIENESTAR ENERGÉTICO - SOCIAL ANTE LOCALIDADES OBJETIVO PRESENTADAS. | PORCENTAJE DE PROPUESTAS DE PROYECTOS ESPECÍFICOS PRESENTADAS EN LOCALIDADES OBJETIVO LIGADAS AL DESARROLLO DE PROYECTOS ENERGÉTICOS. | PORCENTAJE | REGULAR | 1 | NÚMERO DE PROPUESTAS DE PROYECTOS ESPECÍFICOS PRESENTADAS | 0 | 2 | 0 | 2 | 4 | | | 0 | 3 | 0 | 1 | 4 | | | | |
| DA3A | AGENCIA DE ENERGÍA DEL ESTADO DE PUEBLA | PROPUESTAS DE PROYECTOS PARA EL BIENESTAR ENERGÉTICO - SOCIAL ANTE LOCALIDADES OBJETIVO PRESENTADAS. | PORCENTAJE DE PROPUESTAS DE PROYECTOS ESPECÍFICOS PRESENTADAS EN LOCALIDADES OBJETIVO LIGADAS AL DESARROLLO DE PROYECTOS ENERGÉTICOS. | PORCENTAJE | REGULAR | 2 | TOTAL DE PROPUESTAS DE PROYECTOS PLANEADAS | 0 | 4 | 0 | 4 | 4 | 100.00 | | 0 | 4 | 0 | 4 | 4 | 100.00 | 100.00 | | |
| DA3A | AGENCIA DE ENERGÍA DEL ESTADO DE PUEBLA | INCENTIVOS PARA LA ADQUISICIÓN DE SISTEMAS FOTOVOLTAICOS QUE BENEFICIEN A MICROS, PEQUEÑAS Y MEDIANAS EMPRESAS DEL ESTADO OTORGADOS | NÚMERO DE INCENTIVOS OTORGADOS PARA LA ADQUISICIÓN DE SISTEMAS FOTOVOLTAICOS | INCENTIVOS | ASCENDENTE | 1 | INCENTIVOS OTORGADOS A MICROS, PEQUEÑAS Y MEDIANAS EMPRESAS PARA LA GENERACIÓN DISTRIBUIDA Y EFICIENCIA ENERGÉTICA | 0 | 0 | 0 | 25 | 25 | 25 | | 0 | 0 | 0 | 31 | 31 | 31 | 124.00 | | |



Nivel de cumplimiento de las actividades

0.00% a 89.99% Crítico

90.00% a 94.99% En riesgo

95.00% a 115.00% Aceptable

115.01% o más Excedido

P009

98.93%

SPP = Sin Programación al Periodo

| No. UR | UNIDAD RESPONSABLE | COMPONENTE | ACTIVIDAD | UNIDAD DE MEDIDA | PROGRAMADO | | | | | REALIZADO | | | | | CUMPLIMIENTO (%) | NIVEL DE CUMPLIMIENTO (%) |
|--------|---|---|--|------------------|-------------|-------------|-------------|-------------|--------|-------------|-------------|-------------|-------------|--------|------------------|---------------------------|
| | | | | | TRIMESTRE 1 | TRIMESTRE 2 | TRIMESTRE 3 | TRIMESTRE 4 | TOTAL | TRIMESTRE 1 | TRIMESTRE 2 | TRIMESTRE 3 | TRIMESTRE 4 | TOTAL | | |
| DA3A | AGENCIA DE ENERGÍA DEL ESTADO DE PUEBLA | ATENCIÓN A EMPRESAS Y GREMIOS EMPRESARIALES EN MATERIA DE PROMOCIÓN DE LA INVERSIÓN EN PROYECTOS ENERGÉTICOS PROPORCIONADA. | PUBLICACIÓN DE CONVOCATORIAS PARA LA PROMOCIÓN Y EL DESARROLLO DE PROYECTOS DE INVERSIÓN EN MATERIA ENERGÉTICA EN EL ESTADO DE PUEBLA. | PORCENTAJE | 0.00 | 50.00 | 0.00 | 50.00 | 100.00 | 0.00 | 0.00 | 0.00 | 100.00 | 100.00 | 100.00 | 100.00 |
| DA3A | AGENCIA DE ENERGÍA DEL ESTADO DE PUEBLA | PROPUESTAS DE PROYECTOS QUE FOMENTEN EL DESARROLLO ENERGÉTICO EN EL ESTADO PRESENTADOS. | REALIZACIÓN DE ACTIVIDADES DE GESTIÓN Y ACOMPAÑAMIENTO PARA EL DESARROLLO DE PROYECTOS QUE FOMENTEN EL DESARROLLO ENERGÉTICO EN EL ESTADO. | PROYECTO | 1 | 3 | 3 | 3 | 10 | 1 | 3 | 3 | 3 | 10 | 100.00 | 100.00 |
| DA3A | AGENCIA DE ENERGÍA DEL ESTADO DE PUEBLA | PROPUESTAS DE PROYECTOS QUE FOMENTEN EL DESARROLLO ENERGÉTICO EN EL ESTADO PRESENTADOS. | UTILIZACIÓN DE TECNOLOGÍAS DE LA INFORMACIÓN PARA EL SEGUIMIENTO DE PROYECTOS QUE PROMUEVAN EL DESARROLLO ENERGÉTICO EN EL ESTADO. | PROYECTO | 1 | 3 | 3 | 3 | 10 | 1 | 3 | 3 | 3 | 10 | 100.00 | 100.00 |
| DA3A | AGENCIA DE ENERGÍA DEL ESTADO DE PUEBLA | ATENCIÓNES A VINCULACIONES CON EL SECTOR PÚBLICO Y SECTOR PRIVADO REALIZADAS. | SUSCRIPCIÓN O RENOVACIÓN DE INSTRUMENTOS DE COLABORACIÓN. | PORCENTAJE | 0.00 | 50.00 | 0.00 | 50.00 | 100.00 | 0.00 | 50.00 | 0.00 | 50.00 | 100.00 | 100.00 | 100.00 |
| DA3A | AGENCIA DE ENERGÍA DEL ESTADO DE PUEBLA | ATENCIÓNES A VINCULACIONES CON EL SECTOR PÚBLICO Y SECTOR PRIVADO REALIZADAS. | REALIZACIÓN DE ACCIONES DE VINCULACIÓN CON AUTORIDADES LOCALES. | PORCENTAJE | 25.00 | 25.00 | 25.00 | 25.00 | 100.00 | 25.00 | 25.00 | 25.00 | 25.00 | 100.00 | 100.00 | 100.00 |



Nivel de cumplimiento de las actividades

P009 98.93%

| 0.00% a 89.99% Crítico | | | | | 90.00% a 94.99% En riesgo | | | | | 95.00% a 115.00% Aceptable | | | | | 115.01% o más Excedido | | | | | SPP = Sin Programación al Periodo | | | | |
|------------------------|---|---|--|------------------|---------------------------|-------------|-------------|-------------|--------|----------------------------|-------------|-------------|-------------|--------|------------------------|---------------------------|--|--|--|-----------------------------------|--|--|--|--|
| No. UR | UNIDAD RESPONSABLE | COMPONENTE | ACTIVIDAD | UNIDAD DE MEDIDA | PROGRAMADO | | | | | REALIZADO | | | | | CUMPLIMIENTO (%) | NIVEL DE CUMPLIMIENTO (%) | | | | | | | | |
| | | | | | TRIMESTRE 1 | TRIMESTRE 2 | TRIMESTRE 3 | TRIMESTRE 4 | TOTAL | TRIMESTRE 1 | TRIMESTRE 2 | TRIMESTRE 3 | TRIMESTRE 4 | TOTAL | | | | | | | | | | |
| DA3A | AGENCIA DE ENERGÍA DEL ESTADO DE PUEBLA | ATENCIONES A VINCULACIONES CON EL SECTOR PÚBLICO Y SECTOR PRIVADO REALIZADAS. | REALIZACIÓN DE ACCIONES DE VINCULACIÓN CON INSTITUCIONES ACADÉMICAS. | PORCENTAJE | 25.00 | 25.00 | 25.00 | 25.00 | 100.00 | 25.00 | 25.00 | 25.00 | 25.00 | 100.00 | 100.00 | 100.00 | | | | | | | | |
| DA3A | AGENCIA DE ENERGÍA DEL ESTADO DE PUEBLA | INCORPORACIÓN DE EMPRESAS LOCALES AL CATÁLOGO DE PROVEEDORES DEL SECTOR ENERGÉTICO DE LA AGENCIA DE ENERGÍA DEL ESTADO DE PUEBLA REALIZADA. | OTORGAMIENTO DE APOYOS Y/O SUBSIDIOS PARA EL SECTOR ENERGÉTICO. | PORCENTAJE | 0.00 | 0.00 | 0.00 | 100.00 | 100.00 | 0.00 | 0.00 | 0.00 | 100.00 | 100.00 | 100.00 | 100.00 | | | | | | | | |
| DA3A | AGENCIA DE ENERGÍA DEL ESTADO DE PUEBLA | PROPUESTAS DE PROYECTOS PARA EL BIENESTAR ENERGÉTICO - SOCIAL ANTE LOCALIDADES OBJETIVO PRESENTADAS. | OTORGAMIENTO DE SISTEMAS FOTOVOLTAICOS EN ESCUELAS Y/O CENTROS ESCOLARES | ESCUELA | 0 | 0 | 0 | 15 | 15 | 0 | 0 | 0 | 15 | 15 | 100.00 | 100.00 | | | | | | | | |
| DA3A | AGENCIA DE ENERGÍA DEL ESTADO DE PUEBLA | PROPUESTAS DE PROYECTOS PARA EL BIENESTAR ENERGÉTICO - SOCIAL ANTE LOCALIDADES OBJETIVO PRESENTADAS. | REALIZACIÓN DE VISITAS A COMUNIDADES DE ZONAS DE ATENCIÓN PRIORITARIA PARA EL DESARROLLO DE PROYECTOS PARA EL BIENESTAR ENERGÉTICO-SOCIAL. | PORCENTAJE | 25.00 | 25.00 | 25.00 | 25.00 | 100.00 | 33.33 | 33.33 | 16.66 | 16.66 | 100.00 | 100.00 | 100.00 | | | | | | | | |
| DA3A | AGENCIA DE ENERGÍA DEL ESTADO DE PUEBLA | PROPUESTAS DE PROYECTOS PARA EL BIENESTAR ENERGÉTICO - SOCIAL ANTE LOCALIDADES OBJETIVO PRESENTADAS. | REALIZACIÓN DE ACCIONES DE CONCERTACIÓN SOCIAL SOBRE TEMAS DE BENEFICIO SOCIAL EN PROYECTOS ENERGÉTICOS. | PORCENTAJE | 25.00 | 25.00 | 25.00 | 25.00 | 100.00 | 50.00 | 25.00 | 25.00 | 0.00 | 100.00 | 100.00 | 100.00 | | | | | | | | |



Nivel de cumplimiento de las actividades

P009 98.93%

0.00% a 89.99% Crítico 90.00% a 94.99% En riesgo 95.00% a 115.00% Aceptable 115.01% o más Excedido SPP = Sin Programación al Periodo

| No. UR | UNIDAD RESPONSABLE | COMPONENTE | ACTIVIDAD | UNIDAD DE MEDIDA | PROGRAMADO | | | | | REALIZADO | | | | | CUMPLIMIENTO (%) | NIVEL DE CUMPLIMIENTO (%) |
|--------|---|---|--|------------------|-------------|-------------|-------------|-------------|-------|-------------|-------------|-------------|-------------|-------|------------------|---------------------------|
| | | | | | TRIMESTRE 1 | TRIMESTRE 2 | TRIMESTRE 3 | TRIMESTRE 4 | TOTAL | TRIMESTRE 1 | TRIMESTRE 2 | TRIMESTRE 3 | TRIMESTRE 4 | TOTAL | | |
| DA3A | AGENCIA DE ENERGÍA DEL ESTADO DE PUEBLA | INCENTIVOS PARA LA ADQUISICIÓN DE SISTEMAS FOTOVOLTAICOS QUE BENEFICIEN A MICROS, PEQUEÑAS Y MEDIANAS EMPRESAS DEL ESTADO OTORGADOS | PUBLICACIÓN DE LA CONVOCATORIA DEL PROGRAMA DE INCENTIVOS A LA GENERACIÓN DISTRIBUIDA Y EFICIENCIA ENERGÉTICA | CONVOCATORIA | 0 | 0 | 1 | 0 | 1 | 0 | 0 | 1 | 0 | 1 | 100.00 | 100.00 |
| DA3A | AGENCIA DE ENERGÍA DEL ESTADO DE PUEBLA | INCENTIVOS PARA LA ADQUISICIÓN DE SISTEMAS FOTOVOLTAICOS QUE BENEFICIEN A MICROS, PEQUEÑAS Y MEDIANAS EMPRESAS DEL ESTADO OTORGADOS | RECEPCIÓN DE SOLICITUDES PARA PARTICIPAR EN EL PROGRAMA DE INCENTIVOS A LA GENERACIÓN DISTRIBUIDA Y EFICIENCIA ENERGÉTICA | SOLICITUD | 0 | 0 | 0 | 30 | 30 | 0 | 0 | 0 | 98 | 98 | 326.67 | 100.00 |
| DA3A | AGENCIA DE ENERGÍA DEL ESTADO DE PUEBLA | INCENTIVOS PARA LA ADQUISICIÓN DE SISTEMAS FOTOVOLTAICOS QUE BENEFICIEN A MICROS, PEQUEÑAS Y MEDIANAS EMPRESAS DEL ESTADO OTORGADOS | APROBACIÓN DE SOLICITUDES PARA PARTICIPAR EN EL PROGRAMA DE INCENTIVOS A LA GENERACIÓN DISTRIBUIDA Y EFICIENCIA ENERGÉTICA | SOLICITUD | 0 | 0 | 0 | 27 | 27 | 0 | 0 | 0 | 32 | 32 | 118.52 | 100.00 |



Justificación de Indicadores con Cumplimiento Menor al 90%.

| No. | PP | Indicador | U.R. | Justificación de la Dependencia / Entidad |
|-----|------|---|------|--|
| 1 | P009 | PORCENTAJE DE EMPRESAS LOCALES QUE PARTICIPAN EN EL CATÁLOGO DE PROVEEDORES DEL SECTOR ENERGÉTICO DE LA AGENCIA DE ENERGÍA. | DA3A | Incumplimiento de la meta-SE INCUMPLE LA META DERIVADO DE QUE NOS ENCONTRAMOS SUJETOS A LAS SOLICITUDES DE LAS EMPRESAS LOCALES QUE QUIEREN SER PARTE DEL CATALOGO DE PROVEEDORES. |

Justificación de Indicadores a Cumplimiento Mayor al 115%.

| No. | PP | Indicador | U.R. | Justificación de la Dependencia / Entidad |
|-----|------|--|------|--|
| 1 | P009 | NÚMERO DE INCENTIVOS OTORGADOS PARA LA ADQUISICIÓN DE SISTEMAS FOTOVOLTAICOS | DA3A | Resultado excedido-SE EXCEDE LA META DERIVADO DE LA ALTA DEMANDA DE SOLICITDES RECIBIDAS, ASI TAMBIEN SE DESTACA QUE LA PLANFICACIÓN SE LLEVÓ A CABO TENIENDO COMO REFERENCIA EL PROGRAMA PILOTO IMPLEMENTADO EN NOVIEMBRE 2022, MIENTRAS QUE PARA 2023 SE LANZO EN EL MES DE SEPTIEMBRE, POR LO QUE POR DISPARIDAD DE MESES EXISTE UN INCREMENTO. |

Nota: Las justificaciones mostradas, son transcripción de la captura hecha por las Dependencias o Entidades.

Justificación de Actividades con Cumplimiento Mayor al 115%.

| No. | PP | Actividad | U.R. | Justificación de la Dependencia / Entidad |
|-----|------|--|------|--|
| 1 | P009 | RECEPCIÓN DE SOLICITUDES PARA PARTICIPAR EN EL PROGRAMA DE INCENTIVOS A LA GENERACIÓN DISTRIBUIDA Y EFICIENCIA ENERGÉTICA | DA3A | Resultado excedido-SE EXCEDE LA META DERIVADO DE LA ALTA DEMANDA DE SOLICITDES RECIBIDAS, ASI TAMBIEN SE DESTACA QUE LA PLANFICACIÓN SE LLEVÓ A CABO TENIENDO COMO REFERENCIA EL PROGRAMA PILOTO IMPLEMENTADO EN NOVIEMBRE 2022, MIENTRAS QUE PARA 2023 SE LANZO EN EL MES DE SEPTIEMBRE, POR LO QUE POR DISPARIDAD DE MESES EN LOS QUE SE PUSIERON ENMARCHA AMBOS PROGRAMAS EXISTE UN INCREMENTO. |
| 2 | P009 | APROBACIÓN DE SOLICITUDES PARA PARTICIPAR EN EL PROGRAMA DE INCENTIVOS A LA GENERACIÓN DISTRIBUIDA Y EFICIENCIA ENERGÉTICA | DA3A | Resultado excedido-SE EXCEDE LA META DERIVADO DE LA ALTA DEMANDA DE SOLICITDES RECIBIDAS, ASI TAMBIEN SE DESTACA QUE LA PLANFICACIÓN SE LLEVÓ A CABO TENIENDO COMO REFERENCIA EL PROGRAMA PILOTO IMPLEMENTADO EN NOVIEMBRE 2022, MIENTRAS QUE PARA 2023 SE LANZO EN EL MES DE SEPTIEMBRE, POR LO QUE POR DISPARIDAD DE MESES EN LOS QUE SE PUSIERON ENMARCHA AMBOS PROGRAMAS EXISTE UN INCREMENTO. |

Nota: Las justificaciones mostradas, son transcripción de la captura hecha por las Dependencias o Entidades.