

RAMO 14 ECONOMÍA

AGENCIA DE ENERGÍA DEL ESTADO DE PUEBLA

Informe de Evaluación de la Gestión a los
Programas Presupuestarios correspondiente al
primer y segundo trimestre 2023

Agosto 2023


Nivel de cumplimiento de la Dependencia o Entidad

Con fundamento en lo dispuesto por los artículos 82 primer párrafo, 83 primer párrafo de la Constitución Política del Estado Libre y Soberano de Puebla; 1, 3, 13, 30 fracción XII, 31 fracción IV, 35 fracciones II, XXXVII y XLIV de la Ley Orgánica de la Administración Pública del Estado de Puebla; 1, 54, 63 segundo párrafo, 128 segundo párrafo, 134, 138, 140 fracciones IV y V, y 142 de la Ley de Presupuesto y Gasto Público Responsable del Estado de Puebla; 56 de la Ley de Entidades Paraestatales del Estado de Puebla, aplicable solo para las Entidades de la Administración Pública del Estado de Puebla; 1, 12 fracciones I, VIII y XXV, 14 fracciones XIII y XIV, 28 fracciones XIII, XIV y XVI, 30 fracciones I, III, IV, IX y XIII del Reglamento Interior de la Secretaría de la Función Pública; así como los numerales 3, cuarto párrafo y 8 del Programa Anual de Evaluación para el Ejercicio Fiscal 2023 del Gobierno del Estado de Puebla y el Acuerdo de la Secretaría de la Función Pública del Gobierno del Estado, por el que establece los Lineamientos para el Seguimiento y Evaluación de la Gestión a los Programas Presupuestarios de las Dependencias y Entidades de la Administración Pública Estatal; se realizó la Evaluación de la Gestión a los Programas Presupuestarios del primer y segundo trimestre del Ejercicio Fiscal 2023 de las Dependencias y Entidades de la Administración Pública Estatal, con el objetivo de determinar el logro de las metas respecto de los resultados esperados para los indicadores de nivel componente y actividades, para lo cual se consideró la información capturada en el Sistema Estatal de Evaluación, así como la evidencia remitida por:

136 AGENCIA DE ENERGÍA DEL ESTADO DE PUEBLA

Con base en los parámetros establecidos en los lineamientos Décimo Primero al Décimo Séptimo del Acuerdo de la Secretaría de la Función Pública del Gobierno del Estado, por el que establece los Lineamientos para el Seguimiento y Evaluación de la Gestión a los Programas Presupuestarios de las Dependencias y Entidades de la Administración Pública Estatal, se determinó el siguiente nivel de cumplimiento global:

90.82%
Aceptable

Elaboró:

Miguel Ángel Sánchez Melgar
Enlace de la Dirección de Evaluación

Revisó:

Paola Kanchi Willy
Directora de Evaluación

Calificación por Programa Presupuestario

	Total	Evaluados al 1er. y 2do. Trimestre
Programa Presupuestario:	1	1
Indicadores de nivel componente:	5	5
Actividades:	10	8

0.00% a 89.99% Crítico



90.00% a 94.99% En riesgo



95.00% a 115.00% Aceptable



115.01% o más Excedido



NCC= No Contribuye a la Calificación
SPP= Sin Programación al Periodo







Programa Presupuestario
(PP)

Total:
Evaluados al 1ro. y 2do.
trimestre:
Aceptable:
En riesgo:
Crítico:
Excedido:
Porcentaje de
cumplimiento:
Porcentaje de
cumplimiento del PP:

P009	FOMENTO DE DESARROLLO ENERGÉTICO SUSTENTABLE	
Componentes	Actividades	Evidencia
30.00%	50.00%	20.00%
5	10	20.00%
5	8	
3	7	
1	0	
1	1	
0	0	
27.07%	43.75%	20.00%
90.82%		

Comportamiento de indicadores de nivel componente y actividades

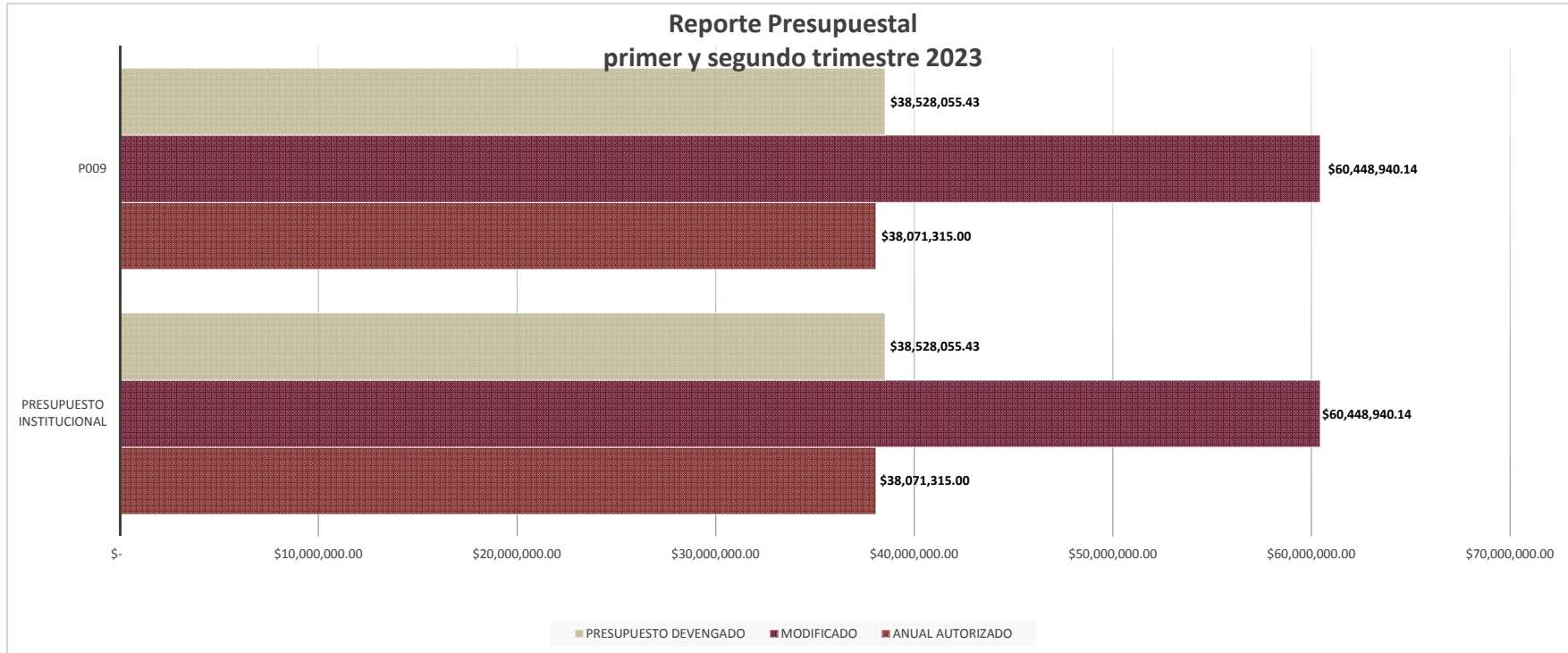
Durante el primer y segundo trimestre, se evaluaron 5 indicadores de nivel componente y 8 actividades.

Nivel de Cumplimiento		Semáforo	Indicadores Evaluados		Actividades Evaluadas	
			Cantidad	Porcentaje	Cantidad	Porcentaje
Aceptable (95.00% a 115.00%)			2	40.00%	5	62.50%
Regular (90.00% a 94.99%)			1	20.00%	0	0.00%
Crítico (0% a 89.99%)			1	20.00%	1	12.50%
Excedido / Penalizado (+ de 115.00%) (89.99%)			1	20.00%	2	25.00%
TOTAL			5		8	



Presupuesto Devengado

No.	PROGRAMA PRESUPUESTARIO	ANUAL AUTORIZADO	AMPLIACIONES	REDUCCIONES	MODIFICADO	PRESUPUESTO DEVENGADO
		\$ 38,071,315.00	\$ 22,577,625.14	\$ 200,000.00	\$ 60,448,940.14	\$ 38,528,055.43
1	P009	\$ 38,071,315.00	\$ 22,577,625.14	\$ 200,000.00	\$ 60,448,940.14	\$ 38,528,055.43



Porcentaje de cumplimiento programático y presupuestal

En el Programa Presupuestario se identifica el siguiente porcentaje de cumplimiento en relación al porcentaje reportado del primer y segundo trimestre.

Programa Presupuestario	Porcentaje de cumplimiento de las metas	Porcentaje de presupuesto devengado
P009 FOMENTO DE DESARROLLO ENERGÉTICO SUSTENTABLE	90.82%	63.74%





Transversalidad (Población atendida en el trimestre)

a) Personas beneficiadas atendidas en los Programas Presupuestarios, por sexo



17,375



19,376

b) Personas beneficiadas atendidas en los Programas Presupuestarios, por grupo etario

0 - 18
19 - 30
31 - 40
41 - 50
Más de 50
No específico ✓

c) Personas beneficiadas del Programa Presupuestario de pueblos y comunidades indígenas.

Sí
No ✕

Observaciones y recomendaciones

Observaciones	Recomendaciones
1 actividad presenta nivel de cumplimiento inferior a 90.00%.	Realizar el análisis de las causas por las que no fue posible dar cumplimiento a la meta a fin de identificar qué acciones internas es necesario implementar, a fin de que los resultados permitan mejorar el diseño y operación del Programa Presupuestario para el siguiente periodo a evaluar.
2 actividades presentan nivel de cumplimiento mayor a 115.00%. De conformidad con el lineamiento Décimo Segundo del ACUERDO de la Secretaria de la Función Pública del Gobierno del Estado, por el que establece los Lineamientos para el Seguimiento y Evaluación de la Gestión a los Programas Presupuestarios de las Dependencias y Entidades de la Administración Pública Estatal, se realizó una excepción al criterio de penalización, considerando la justificación señalada por la Unidad Responsable.	Analizar el comportamiento de las metas a fin de identificar si el resultado excedido se debe a fallos de planeación que se puedan corregir o a condiciones externas ajenas al programa. De considerarlo necesario, implementar las acciones internas necesarias, a fin de que los resultados permitan mejorar el diseño y operación del Programa Presupuestario para el siguiente periodo a evaluar.



Observaciones y recomendaciones

Observaciones	Recomendaciones
1 indicador de nivel componente presenta nivel de cumplimiento inferior a 90.00%.	Realizar el análisis de las causas por las que no fue posible dar cumplimiento a la meta a fin de identificar qué acciones internas es necesario implementar, a fin de que los resultados permitan mejorar el diseño y operación del Programa Presupuestario para el siguiente periodo a evaluar.
1 indicador de nivel componente presenta nivel de cumplimiento mayor a 115.00%. De conformidad con el lineamiento Décimo Segundo del ACUERDO de la Secretaria de la Función Pública del Gobierno del Estado, por el que establece los Lineamientos para el Seguimiento y Evaluación de la Gestión a los Programas Presupuestarios de las Dependencias y Entidades de la Administración Pública Estatal, se realizó una excepción al criterio de penalización, considerando la justificación señalada por la Unidad Responsable.	Analizar el comportamiento de las metas a fin de identificar si el resultado excedido se debe a fallos de planeación que se puedan corregir o a condiciones externas ajenas al programa. De considerarlo necesario, implementar las acciones internas necesarias, a fin de que los resultados permitan mejorar el diseño y operación del Programa Presupuestario para el siguiente periodo a evaluar.



Cumplimiento de los Indicadores de nivel componente

P009 90.82%

0.00% a 89.99% Crítico 90.00% a 94.99% En riesgo 95.00% a 115.00% Aceptable 115.01% o más Excedido SPP = Sin Programación al Periodo

No. UR	UNIDAD RESPONSABLE	COMPONENTE	INDICADOR	UNIDAD DE MEDIDA	COMPORTAMIENTO	No. Variable	Descripción Variable	PROGRAMADO					Meta Programada		REALIZADO					Meta Realizada		CUMPLIMIENTO (%)	NIVEL DE CUMPLIMIENTO (%)
								TRIMESTRE 1	TRIMESTRE 2	TRIMESTRE 3	TRIMESTRE 4	TOTAL	Valor Absoluto	%	TRIMESTRE 1	TRIMESTRE 2	TRIMESTRE 3	TRIMESTRE 4	TOTAL	Valor Absoluto	%		
DA3A	AGENCIA DE ENERGÍA DEL ESTADO DE PUEBLA	ATENCIÓN A EMPRESAS Y GREMIOS EMPRESARIALES EN MATERIA DE PROMOCIÓN DE LA INVERSIÓN EN PROYECTOS ENERGÉTICOS PROPORCIONADA.	PORCENTAJE DE EMPRESAS Y GREMIOS EMPRESARIALES QUE SON ATENDIDOS PARA LA PROMOCIÓN DE INVERSIÓN EN PROYECTOS EN MATERIA ENERGÉTICA.	PORCENTAJE	REGULAR	1	NÚMERO DE EMPRESAS Y GREMIOS EMPRESARIALES ATENDIDOS PARA LA PROMOCIÓN DE INVERSIÓN	0	45	0	45	90			0	41	0	0	41				
DA3A	AGENCIA DE ENERGÍA DEL ESTADO DE PUEBLA	ATENCIÓN A EMPRESAS Y GREMIOS EMPRESARIALES EN MATERIA DE PROMOCIÓN DE LA INVERSIÓN EN PROYECTOS ENERGÉTICOS PROPORCIONADA.	PORCENTAJE DE EMPRESAS Y GREMIOS EMPRESARIALES QUE SON ATENDIDOS PARA LA PROMOCIÓN DE INVERSIÓN EN PROYECTOS EN MATERIA ENERGÉTICA.	PORCENTAJE	REGULAR	2	TOTAL DE EMPRESAS Y GREMIOS EMPRESARIALES PROGRAMADOS PARA SU ATENCIÓN	0	90	0	90	90	50.00		0	90	0	0	90	45.56		91.11	91.1
DA3A	AGENCIA DE ENERGÍA DEL ESTADO DE PUEBLA	PROPUESTAS DE PROYECTOS QUE FOMENTEN EL DESARROLLO ENERGÉTICO EN EL ESTADO PRESENTADOS.	PORCENTAJE DE PROPUESTAS DE PROYECTOS QUE FOMENTEN EL DESARROLLO ENERGÉTICO EN EL ESTADO.	PORCENTAJE	REGULAR	1	NÚMERO DE PROPUESTAS DE PROYECTOS QUE FOMENTEN EL DESARROLLO ENERGÉTICO PRESENTADAS	0	2	0	2	4			0	2	0	0	2				
DA3A	AGENCIA DE ENERGÍA DEL ESTADO DE PUEBLA	PROPUESTAS DE PROYECTOS QUE FOMENTEN EL DESARROLLO ENERGÉTICO EN EL ESTADO PRESENTADOS.	PORCENTAJE DE PROPUESTAS DE PROYECTOS QUE FOMENTEN EL DESARROLLO ENERGÉTICO EN EL ESTADO.	PORCENTAJE	REGULAR	2	TOTAL DE PROPUESTAS DE PROYECTOS PROGRAMADAS	0	4	0	4	4	50		0	4	0	0	4	50.00		100.00	100.00

Cumplimiento de los Indicadores de nivel componente

P009 90.82%

0.00% a 89.99% Crítico 90.00% a 94.99% En riesgo 95.00% a 115.00% Aceptable 115.01% o más Excedido SPP = Sin Programación al Periodo

No. UR	UNIDAD RESPONSABLE	COMPONENTE	INDICADOR	UNIDAD DE MEDIDA	COMPORTAMIENTO	No. Variable	Descripción Variable	PROGRAMADO					Meta Programada		REALIZADO					Meta Realizada		CUMPLIMIENTO (%)	NIVEL DE CUMPLIMIENTO (%)
								TRIMESTRE 1	TRIMESTRE 2	TRIMESTRE 3	TRIMESTRE 4	TOTAL	Valor Absoluto	%	TRIMESTRE 1	TRIMESTRE 2	TRIMESTRE 3	TRIMESTRE 4	TOTAL	Valor Absoluto	%		
DA3A	AGENCIA DE ENERGÍA DEL ESTADO DE PUEBLA	ATENCIÓNES DE VINCULACIONES CON EL SECTOR PÚBLICO Y SECTOR PRIVADO REALIZADAS.	A SOLICITUDES DE VINCULACIÓN CON DEPENDENCIAS FEDERALES, ASÍ COMO ORGANISMOS INTERNACIONALES.	PORCENTAJE	REGULAR	1	NÚMERO DE VINCULACIONES REALIZADAS CON DEPENDENCIAS FEDERALES, ASÍ COMO ORGANISMOS INTERNACIONALES.	0	5	0	5	10			0	5	0	0	5				
DA3A	AGENCIA DE ENERGÍA DEL ESTADO DE PUEBLA	ATENCIÓNES DE VINCULACIONES CON EL SECTOR PÚBLICO Y SECTOR PRIVADO REALIZADAS.	A SOLICITUDES DE VINCULACIÓN CON DEPENDENCIAS FEDERALES, ASÍ COMO ORGANISMOS INTERNACIONALES.	PORCENTAJE	REGULAR	2	TOTAL DE VINCULACIONES SOLICITADAS POR PARTE DE DEPENDENCIAS FEDERALES, ASÍ COMO ORGANISMOS INTERNACIONALES.	0	10	0	10	10	50.00		0	10	0	0	10	50.00	100.00	100.00	
DA3A	AGENCIA DE ENERGÍA DEL ESTADO DE PUEBLA	INCORPORACIÓN DE EMPRESAS LOCALES AL CATÁLOGO DE PROVEEDORES DEL SECTOR ENERGÉTICO DE LA AGENCIA DE ENERGÍA DEL ESTADO DE PUEBLA REALIZADA.	PORCENTAJE DE EMPRESAS LOCALES QUE PARTICIPAN EN EL CATÁLOGO DE PROVEEDORES DEL SECTOR ENERGÉTICO DE LA AGENCIA DE ENERGÍA.	PORCENTAJE	REGULAR	1	NÚMERO DE EMPRESAS LOCALES PARTICIPANTES EN EL CATÁLOGO DE PROVEEDORES REGISTRADAS	0	20	0	20	40			0	12	0	0	12				
DA3A	AGENCIA DE ENERGÍA DEL ESTADO DE PUEBLA	INCORPORACIÓN DE EMPRESAS LOCALES AL CATÁLOGO DE PROVEEDORES DEL SECTOR ENERGÉTICO DE LA AGENCIA DE ENERGÍA DEL ESTADO DE PUEBLA REALIZADA.	PORCENTAJE DE EMPRESAS LOCALES QUE PARTICIPAN EN EL CATÁLOGO DE PROVEEDORES DEL SECTOR ENERGÉTICO DE LA AGENCIA DE ENERGÍA.	PORCENTAJE	REGULAR	2	TOTAL DE EMPRESAS LOCALES PARTICIPANTES PROGRAMADAS	0	40	0	40	40	50.00		0	40	0	0	40	30.00	60.00	60.00	

Cumplimiento de los Indicadores de nivel componente

P009 90.82%

0.00% a 89.99% Crítico 90.00% a 94.99% En riesgo 95.00% a 115.00% Aceptable 115.01% o más Excedido SPP = Sin Programación al Periodo

No. UR	UNIDAD RESPONSABLE	COMPONENTE	INDICADOR	UNIDAD DE MEDIDA	COMPORTAMIENTO	No. Variable	Descripción Variable	PROGRAMADO					Meta Programada		REALIZADO					Meta Realizada		CUMPLIMIENTO (%)	NIVEL DE CUMPLIMIENTO (%)
								TRIMESTRE 1	TRIMESTRE 2	TRIMESTRE 3	TRIMESTRE 4	TOTAL	Valor Absoluto	%	TRIMESTRE 1	TRIMESTRE 2	TRIMESTRE 3	TRIMESTRE 4	TOTAL	Valor Absoluto	%		
DA3A	AGENCIA DE ENERGÍA DEL ESTADO DE PUEBLA	PROPUESTAS DE PROYECTOS PARA EL BIENESTAR ENERGÉTICO - SOCIAL ANTE LOCALIDADES PRESENTADAS.	PORCENTAJE DE PROPUESTAS DE PROYECTOS ESPECÍFICOS PRESENTADAS EN LOCALIDADES OBJETIVO LIGADAS AL DESARROLLO DE PROYECTOS ENERGÉTICOS.	PORCENTAJE	REGULAR	1	NÚMERO DE PROPUESTAS DE PROYECTOS ESPECÍFICOS PRESENTADAS	0	2	0	2	4			0	3	0	0	3				
DA3A	AGENCIA DE ENERGÍA DEL ESTADO DE PUEBLA	PROPUESTAS DE PROYECTOS PARA EL BIENESTAR ENERGÉTICO - SOCIAL ANTE LOCALIDADES PRESENTADAS.	PORCENTAJE DE PROPUESTAS DE PROYECTOS ESPECÍFICOS PRESENTADAS EN LOCALIDADES OBJETIVO LIGADAS AL DESARROLLO DE PROYECTOS ENERGÉTICOS.	PORCENTAJE	REGULAR	2	TOTAL DE PROPUESTAS DE PROYECTOS PLANEADAS	0	4	0	4	4		50.00	0	4	0	0	4		75.00	150.00	100.00

Nivel de cumplimiento de las actividades

P009 90.82%

0.00% a 89.99% Crítico

90.00% a 94.99% En riesgo

95.00% a 115.00% Aceptable

115.01% o más Excedido

SPP = Sin Programación al Periodo

No. UR	UNIDAD RESPONSABLE	COMPONENTE	ACTIVIDAD	UNIDAD DE MEDIDA	PROGRAMADO					REALIZADO					CUMPLIMIENTO (%)	NIVEL DE CUMPLIMIENTO (%)
					TRIMESTRE 1	TRIMESTRE 2	TRIMESTRE 3	TRIMESTRE 4	TOTAL	TRIMESTRE 1	TRIMESTRE 2	TRIMESTRE 3	TRIMESTRE 4	TOTAL		
DA3A	AGENCIA DE ENERGÍA DEL ESTADO DE PUEBLA	ATENCIÓN A EMPRESAS Y GREMIOS EMPRESARIALES EN MATERIA DE PROMOCIÓN DE LA INVERSIÓN EN PROYECTOS DE INVERSIÓN EN MATERIA ENERGÉTICA PROPORCIONADA.	PUBLICACIÓN DE CONVOCATORIAS PARA LA PROMOCIÓN Y EL DESARROLLO DE PROYECTOS DE INVERSIÓN EN MATERIA ENERGÉTICA EN EL ESTADO DE PUEBLA.	PORCENTAJE	0.00	50.00	0.00	50.00	100.00	0.00	0.00	0.00	0.00	0.00	0.00	0.00
DA3A	AGENCIA DE ENERGÍA DEL ESTADO DE PUEBLA	PROPUESTAS DE PROYECTOS QUE FOMENTEN EL DESARROLLO ENERGÉTICO EN EL ESTADO PRESENTADOS.	REALIZACIÓN DE ACTIVIDADES DE GESTIÓN Y ACOMPAÑAMIENTO PARA EL DESARROLLO DE PROYECTOS QUE FOMENTEN EL DESARROLLO ENERGÉTICO EN EL ESTADO.	PROYECTO	1	3	3	3	10	1	3	0	0	4	100.00	100.00
DA3A	AGENCIA DE ENERGÍA DEL ESTADO DE PUEBLA	PROPUESTAS DE PROYECTOS QUE FOMENTEN EL DESARROLLO ENERGÉTICO EN EL ESTADO PRESENTADOS.	UTILIZACIÓN DE TECNOLOGÍAS DE LA INFORMACIÓN PARA EL SEGUIMIENTO DE PROYECTOS QUE PROMUEVAN EL DESARROLLO ENERGÉTICO EN EL ESTADO.	PROYECTO	1	3	3	3	10	1	3	0	0	4	100.00	100.00
DA3A	AGENCIA DE ENERGÍA DEL ESTADO DE PUEBLA	ATENCIÓNES A VINCULACIONES CON EL SECTOR PÚBLICO Y SECTOR PRIVADO REALIZADAS.	SUSCRIPCIÓN O RENOVACIÓN DE INSTRUMENTOS DE COLABORACIÓN.	PORCENTAJE	0.00	50.00	0.00	50.00	100.00	0.00	50.00	0.00	0.00	50.00	100.00	100.00

P009 90.82%

SPP = Sin Programación al Periodo

No. UR	UNIDAD RESPONSABLE	COMPONENTE	ACTIVIDAD	UNIDAD DE MEDIDA	PROGRAMADO					REALIZADO					CUMPLIMIENTO (%)	NIVEL DE CUMPLIMIENTO (%)
					TRIMESTRE 1	TRIMESTRE 2	TRIMESTRE 3	TRIMESTRE 4	TOTAL	TRIMESTRE 1	TRIMESTRE 2	TRIMESTRE 3	TRIMESTRE 4	TOTAL		
DA3A	AGENCIA DE ENERGÍA DEL ESTADO DE PUEBLA	ATENCIÓNES A VINCULACIONES CON EL SECTOR PÚBLICO Y SECTOR PRIVADO REALIZADAS.	REALIZACIÓN DE ACCIONES DE VINCULACIÓN CON AUTORIDADES LOCALES.	PORCENTAJE	25.00	25.00	25.00	25.00	100.00	25.00	25.00	0.00	0.00	50.00	100.00	100.00
DA3A	AGENCIA DE ENERGÍA DEL ESTADO DE PUEBLA	ATENCIÓNES A VINCULACIONES CON EL SECTOR PÚBLICO Y SECTOR PRIVADO REALIZADAS.	REALIZACIÓN DE ACCIONES DE VINCULACIÓN CON INSTITUCIONES ACADÉMICAS.	PORCENTAJE	25.00	25.00	25.00	25.00	100.00	25.00	25.00	0.00	0.00	50.00	100.00	100.00
DA3A	AGENCIA DE ENERGÍA DEL ESTADO DE PUEBLA	INCORPORACIÓN DE EMPRESAS LOCALES AL CATÁLOGO DE PROVEEDORES DEL SECTOR ENERGÉTICO DE LA AGENCIA DE ENERGÍA DEL ESTADO DE PUEBLA REALIZADA.	OTORGAMIENTO DE APOYOS Y/O SUBSIDIOS PARA EL SECTOR ENERGÉTICO.	PORCENTAJE	0.00	0.00	0.00	100.00	100.00	0.00	0.00	0.00	0.00	0.00	SP	
DA3A	AGENCIA DE ENERGÍA DEL ESTADO DE PUEBLA	PROPUESTAS DE PROYECTOS PARA EL BIENESTAR ENERGÉTICO - SOCIAL ANTE LOCALIDADES OBJETIVO PRESENTADAS.	OTORGAMIENTO DE APOYOS Y/O SUBSIDIOS PARA ACCIONES DE BIENESTAR SOCIAL.	PORCENTAJE	0.00	0.00	0.00	100.00	100.00	0.00	0.00	0.00	0.00	0.00	SP	

Nivel de cumplimiento de las actividades

P009 90.82%

0.00% a 89.99% Crítico

90.00% a 94.99% En riesgo

95.00% a 115.00% Aceptable

115.01% o más Excedido

SPP = Sin Programación al Periodo

No. UR	UNIDAD RESPONSABLE	COMPONENTE	ACTIVIDAD	UNIDAD DE MEDIDA	PROGRAMADO					REALIZADO					CUMPLIMIENTO (%)	NIVEL DE CUMPLIMIENTO (%)
					TRIMESTRE 1	TRIMESTRE 2	TRIMESTRE 3	TRIMESTRE 4	TOTAL	TRIMESTRE 1	TRIMESTRE 2	TRIMESTRE 3	TRIMESTRE 4	TOTAL		
DA3A	AGENCIA DE ENERGÍA DEL ESTADO DE PUEBLA	PROPUESTAS DE PROYECTOS PARA EL BIENESTAR ENERGÉTICO - SOCIAL ANTE LOCALIDADES OBJETIVO PRESENTADAS.	REALIZACIÓN DE VISITAS A COMUNIDADES DE ZONAS DE ATENCIÓN PRIORITARIA PARA EL DESARROLLO DE PROYECTOS PARA EL BIENESTAR ENERGÉTICO-SOCIAL.	PORCENTAJE	25.00	25.00	25.00	25.00	100.00	33.33	33.33	0.00	0.00	66.66	133.32	100.00
DA3A	AGENCIA DE ENERGÍA DEL ESTADO DE PUEBLA	PROPUESTAS DE PROYECTOS PARA EL BIENESTAR ENERGÉTICO - SOCIAL ANTE LOCALIDADES OBJETIVO PRESENTADAS.	REALIZACIÓN DE ACCIONES DE CONCERTACIÓN SOCIAL SOBRE TEMAS DE BENEFICIO SOCIAL EN PROYECTOS ENERGÉTICOS.	PORCENTAJE	25.00	25.00	25.00	25.00	100.00	50.00	25.00	0.00	0.00	75.00	150.00	100.00

Justificación de Indicadores con Cumplimiento Menor al 90%.

No.	PP	Indicador	U.R.	Justificación de la Dependencia / Entidad
1	P009	PORCENTAJE DE EMPRESAS LOCALES QUE PARTICIPAN EN EL CATÁLOGO DE PROVEEDORES DEL SECTOR ENERGÉTICO DE LA AGENCIA DE ENERGÍA.	DA3A	Incumplimiento de la meta-SE INCUMPLE LA META DERIVADO DE QUE LAS SOLICITUDES NO FUERON LAS PROGRAMADAS YA QUE DEPENDEN DE UN TERCERO.

Justificación de Indicadores a Cumplimiento Mayor al 115%.

No.	PP	Indicador	U.R.	Justificación de la Dependencia / Entidad
1	P009	PORCENTAJE DE PROPUESTAS DE PROYECTOS ESPECÍFICOS PRESENTADAS EN LOCALIDADES OBJETIVO LIGADAS AL DESARROLLO DE PROYECTOS ENERGÉTICOS.	DA3A	Resultado excedido-RESULTADO EXCEDIDO DERIVADO DE QUE SE ACELERÓ EL PROCESO DE ELABORACIÓN DE EXPEDIENTE DEL TERCER PROYECTO AL INTERÉS DEL PRESIDENTE MUNICIPAL POR LO QUE SE PRESENTA EN ESTE PRIMER SEMESTRE, DONDE SE REALIZARON LAS GESTIONES.

Justificación de Actividades con Cumplimiento Menor al 90%.

No.	PP	Actividad	U.R.	Justificación de la Dependencia / Entidad
1	P009	PUBLICACIÓN DE CONVOCATORIAS PARA LA PROMOCIÓN Y EL DESARROLLO DE PROYECTOS DE INVERSIÓN EN MATERIA ENERGÉTICA EN EL ESTADO DE PUEBLA.	DA3A	Incumplimiento de la meta INCUMPLIMIENTO DE LA META ESTABLECIDA DEBIDO A QUE A LA PRESENTE FECHA, EL PROGRAMA NO HA SIDO APROBADO POR EL GRUPO DE TRABAJO DEL FIDEICOMISO PARA EL DESARROLLO ENERGÉTICO SUSTENTABLE DE PUEBLA (FIDSEPP).

Nota: Las justificaciones mostradas, son transcripción de la captura hecha por las Dependencias o Entidades.

Justificación de Actividades con Cumplimiento Mayor al 115%.

No.	PP	Actividad	U.R.	Justificación de la Dependencia / Entidad
1	P009	REALIZACIÓN DE VISITAS A COMUNIDADES DE ZONAS DE ATENCIÓN PRIORITARIA PARA EL DESARROLLO DE PROYECTOS PARA EL BIENESTAR ENERGÉTICO-SOCIAL.	DA3A	Resultado excedido RESULTADO EXCEDIDO EN RAZÓN DE LA CONCLUSIÓN DEL PROYECTO ENERGIA PARA EL CAMPO, EN EL MES DE DICIEMBRE Y LA SUPERVISIÓN A PARTIR DEL MES DE ENERO.
2	P009	REALIZACIÓN DE ACCIONES DE CONCERTACIÓN SOCIAL SOBRE TEMAS DE BENEFICIO SOCIAL EN PROYECTOS ENERGÉTICOS.	DA3A	Cumplimiento de la meta SE CUMPLE CON LO PROGRAMADO DERIVADO DE LAS ATENCIONES A SOLICITUDES EN EL 2DO TRIMESTRE 2023, SIN EMBARGO DEBIDO A QUE SE TIENE UN EXCEDENTE DE MANERA ACUMULADA LA ACTIVIDAD ESTA EXCEDIDA.